

**Helyi
Esélyegyenlőségi
Program**

**Ostffyasszonyfa Község
Önkormányzata**



2023-2028.

Tartalom

Helyi Esélyegyenlőségi Program (HEP)	3
Bevezetés	3
A település bemutatása	3
Értékeink, küldetésünk.....	14
Célok.....	14
A Helyi Esélyegyenlőségi Program Helyzetelemzése (HEP HE)	16
1. Jogszabályi háttér bemutatása	16
2. Stratégiai környezet bemutatása	16
3. A mélyszegénységben élők és a romák helyzete, esélyegyenlősége.....	18
4. A gyermekek helyzete, esélyegyenlősége, gyermekszegénység	33
5. A nők helyzete, esélyegyenlősége	49
6. Az idősek helyzete, esélyegyenlősége	53
7. A fogyatékkal élők helyzete, esélyegyenlősége	58
8. Helyi partnerség, lakossági önszerveződések, civil szervezetek és for-profit szereplők társadalmi felelősségvállalása.....	62
9. A helyi esélyegyenlőségi program nyilvánossága	63
A Helyi Esélyegyenlőségi Program Intézkedési Terve (HEP IT)	64
1. A HEP IT részletei	64
A helyzetelemzés megállapításainak összegzése	64
Jövőképünk.....	65
Az intézkedési területek részletes kifejtése (<i>kitöltése javasolt, opcionális</i>).....	65
2. Összegző táblázat - A Helyi Esélyegyenlőségi Program Intézkedési Terve (HEP IT)	67
3. Megvalósítás	73
3.1 A megvalósítás előkészítése	73
3.2 A megvalósítás folyamata.....	73
3.3 Monitoring és visszacsatolás	75
3.4 Nyilvánosság	76
3.6 Érvényesülés, módosítás	77
4. Elfogadás módja és dátuma	Hiba! A könyvjelző nem létezik.

Helyi Esélyegyenlőségi Program (HEP)

Bevezetés

Összhangban az Egyenlő Bánásmódról és az Esélyegyenlőség Előmozdításáról szóló 2003. évi CXXV. törvény, a helyi esélyegyenlőségi programok elkészítésének szabályairól és az esélyegyenlőségi mentorokról szóló 2021.06.30-án módosított 321/2011. (XII. 27.) Korm. rendelet alapján megjelent Belügyminisztérium „Módszertani útmutató a helyi esélyegyenlőségi programok elkészítésének szempontjaihoz és a program felülvizsgálatához” c. dokumentum szerint átdolgozva, Ostffyasszonyfa Község Önkormányzata Esélyegyenlőségi Programban rögzíti az esélyegyenlőség érdekében szükséges feladatokat.

Az önkormányzat vállalja, hogy az elkészült és elfogadott Esélyegyenlőségi Programmal összehangolja a település más dokumentumait¹, valamint az önkormányzat fenntartásában lévő intézmények működtetését. Vállalja továbbá, hogy az Esélyegyenlőségi Program elkészítése során bevonja partneri kapcsolatrendszerét, különös tekintettel a köznevelés állami és nem állami intézményfenntartóira. Jelen helyzetelemzés az Esélyegyenlőségi Program megalapozását szolgálja.

A település bemutatása

Ostffyasszonyfát a Rába völgyében, a vele párhuzamosan futó Lánka-patak mellett, a Cser északnyugati pereménél találhatjuk. Határa fekvésének köszönhetően két eltérő arculatú részre tagolódik. A Rába és a Lánka-patak közötti, többnyire lapályos ártéren leginkább réteket, legelőket és szántóföldeket találunk. A Rábát sűrű erdősáv és árvízvédelmi töltések kísérik. A másik, délkeleti határrész itt-ott meredekebb peremekkel szegélyezett, enyhén emelkedő sík felszín, melynek kavicsos talaját erdők borítják, több helyen szántókkal és rétekek megszakítva. Nem szeli át fontosabb közlekedési út a települést, legkönnyebben Celldömölk felől, Kemenesmihályfán keresztül, vagy Sárvár irányából közelíthető meg. Vasútállomása is van, a Szombathely-(Celldömölk)-Budapest vonalon, azonban az állomás a falutól mintegy 5 km-re található.



¹ Költségvetési koncepció, Gazdasági program, Szolgáltatástervezési koncepció, Településfejlesztési stratégia, Településrendezési terv, Településszervezeti terv, Településfejlesztési koncepció



Ostffyasszonyfa a Kemenesvidék történelmi emlékekben egyik leggazdagabb települése. A közeli, verescseri kavicsbánya területén a kora bronzkori időkből származó makói kultúra településének részletei kerültek napvilágra. A bánya környékén kelta telepnymok is mutatkoztak, sőt, még egy Árpád-kori falu maradványai is előkerültek. A Törökdomb - népi elnevezése ellenére - talán egy őskori temetkezési hely lehetett. A települést először



1346-ban említették *Azzunfalva* néven. A közelben folyó Rábán már ekkor egy jelentős rév volt, amelynek a későbbi századok során hadászati jelentősége is lett. Ekkor fahidat készítettek, melynek helyére a 19. században épült vashíd. Miután ez a II. világháborúban elpusztult, az 1960-as évek végén építették a jelenlegi hidat (Ragyogó-híd). A falu első ismert birtokosa Lökös János volt, kit a 14. században fej- és jószágvesztésre ítélték. Elkobzott birtokait így a kun eredetű Osl nemzetség kapta meg, kiknek leszármazottai lettek az Ostffyak. Rajtuk kívül, elsősorban rokoni kapcsolataik révén később a Csornai, az enyingi Török, a Zichy és a Vidos családok is szereztek itt részeket.

A község nevében az Ostffy előtag egyértelműen korábbi birtokosaira utal, míg az utótag eredetére két magyarázat is van. Az egyik szerint a királyné tulajdona volt, a másik szerint Szűz Mária emlékét őrzi. Ezt látszik erősíteni egy 1758-as forrás, amely szerint volt itt egy csodatévő Mária-kép, amelyet 1620-ban menekítettek át a Sopron megyei Osliba. Ostffyasszonyfának volt egy régi vára, amely 1250 körül épülhetett a Rába és a Lánka patak mocsaras környéke által védett területen. Ostffy Ferenc idejében a vár neve Kígyókő-vár volt. 1403-ban a várat a Garaiak lerombolták, annak okán, hogy Ostffy Ferenc Zsigmond király ellen lázadt. A ma embere e vár területét Csonkavár néven ismeri. Ostffy Miklós esztergomi nagyprépost kérésére engedte meg V. László király, hogy az Ostffyak lerombolt kígyókői váruk helyett új várat építhetnek. Ez a vár a mai római katolikus templom mellett, a Cserdombon épült 1456 táján. (E várhoz kapcsolódik az első iskola létrejötte is 1596 körül.) 1466-ban a Kanizsaiak fosztották ki, és elvitték az összes itt található oklevelet. Jelentősége megnövekedett a török támadások idején. 1538-ban 10 főnyi állandó őrség védte. Ebben az időben alakították ki érdekes erődítményrendszerét. Ennek lényege az volt, hogy a kastély közelében található templomot is beépítették az egész erődöt körülölelő falba, így az is része lett a várnak. 1571-ben az Ostffy örökösök felosztották maguk között. 1664-ben egy környéket érintő nagyobb török támadást követően került sor az utolsó felújításra, amikor a környékbeli települések jobbágyaival javították ki a falakat. A vár pusztulásának oka a vallási békétlenség volt. A reformáció felélénekülésekor a földesúr, Ostffy Miklós ugyanis menedéket adott a kor egyik jelentős evangélikus prédikátorának, Szenczi Fekete István püspöknek. Az ő kiadását követelte tőle Kollonich kancellár. Mivel Ostffy erre nem volt hajlandó, Győrből és Pápáról rendelték ki csapatokat a várkastély elfoglalására. Az uralkodó, I. Lipót parancsára az erősséget felrobbantották, (1680) ekkor magának a várúrnak is menekülnie kellett. Ostffy birtokait elkobozták, de azokat a következő évben visszakapta. A pusztításnak azonban nemcsak a kastély, hanem a templom is áldozatául esett.



A romos falak építőanyagát a következő évtizedekben széthordták, ma csak az egykori várkert és a kút, néhány méter várfal és a még feltáratlan kripta maradt meg belőle, valamint a később felújított templomban található maradványok őrzik emlékét. Sajnos a várral együtt az iskola is elpusztult.

A törökök csak akkor hódoltatta a falut, amikor Pápát uralmuk alatt tartották, bár időközben

többször is kísérletet tettek az adóztatásra. A fontos utak mentén elhelyezkedő település mezővárosi rangot kapott, amelyet egészen a múlt századig megtartott. 1683-ban Ostffy Miklós a falu határában található Bánta-hegyet átengedte a jobbágyoknak szőlőművelésre. A 12 évi hegy vámmentességet követően a közeli Mihályfa és Sömjén hegytörvényét tette kötelezővé saját birtokán is. 1839 májusától szeptemberéig a faluban élő rokonainál, Salkovics Péter mérnöknél lakott Petőfi (akkor még Petrovics) Sándor. A mérnök és Petőfi apja, Petrovics István közeli rokonok voltak. Salkovics Mihály, a mérnök öccse egy vállalkozásához Petrovics Istvánt kérte fel kezesnek, de mivel a hitelt ne tudta visszafizetni, Petőfi szüleinek minden vagyona elúszott. Mihály ekkor beajánlotta mérnök bátyjához, aki ígéretet tett, hogy vállalja a költő további taníttatását. Így Salkovics Péter mérnök gondoskodott a 16 éves fiúról. Úgy tervezték, hogy két saját gyermekével együtt taníttatja, de talán az ifjúnak a szomszédos Csöngén élő Csáfordi Tóth (Széppataki) Róza iránti, köztudomásúvá lett vonzalma miatt erre ne kerülhetett sor. Együtt töltötte a nyarat másik rokonával, Orlay Petrich Somával is, aki később megfestette portróját. Több verset írt itt, amelyek a későbbi nagy költő szinte első próbálkozásai voltak. Ősszel tovább kellett mennie Sopronba, de a tervezett tanulás helyett katonának állt be. Petőfi emlékét őrzi a Ragyogó-hídon és az egykori Salkovics-házon elhelyezett tábla. Ennek a háznak az udvarán található egy kőasztal, amelyen állítólag verseit írta. A művelődési házban, - amely előtt a költő szobra is áll - emlékszobát rendeztek be, amelyben a Petőfi-relikviákon kívül láthatók Berzsenyi Lénárd Olmützben készített börtönrajzai is.

A község 1872-től körjegyzőségi székhely volt. Az 1848-49-es szabadságharc idején Kossuth szavára Ostffyasszonyfa és a környékbeli falvak egy zászlóalj huszárt állítottak fel. Ostffyasszonyfa neve úgy is be van írva a szabadságharc történetébe, hogy Vidos Márton huszárkapitány és Ostffy Sándor is részt vettek benne.

Az első világháború szomorú emlékhelye az ostffyasszonyfai hadifogoly-temető. A vasútállomással szemben Földvárpuszta területén létesítettek hadifogolytábor 1915-18. között. A tábor összesen 197 fa barakkjában, fennállásának alig 4 éve alatt összesen 160400 orosz, olasz, román, francia hadifoglyot őriztek. Egyszerre mintegy 30-40 ezer ember fért el. A tábor vízzel, villannyal és csatornákkal is ellátták. Többféle műhelyben dolgozhattak, saját tábori pénzt használhattak a foglyok. Bár önálló, nagyméretű kórháza és jelentős egészségügyi személyzete

volt, az időnként kitörő járványoknak több mint tízezer áldozata fekszik a közeli temetőben. 1918. novemberében feloszlatták a tábor, a hadifoglyok visszatérhettek hazájukba. A tábor szomszédságában létesítettek hadifogoly-temetőt. Hivatalos kimutatás szerint 10600 sír van a temetőben. A tömegsírokon számozott betonkövek jelzik az eltemetettek helyét, az egyes nemzetek sírparcelláin emlékművek vannak és van egy központi emlékoszlop is. Az egykori tábor helyét a mára beerdősült területen már csak néhány nehezen megtalálható betonfal-maradvány őrzi.

A község I. világháborús emlékművét 1938-ban emelték, amikor a korábbi evangélikus harangtornyot bástyaszerű építménnyé alakították. 1983-ban helyezték el a II. világháború áldozatainak emléktábláját. A harmadik oldalon Kocsis József koronaőrnek állítottak emléket. Ostffyasszonyfa kapcsán meg kell említeni még Derkovits Gyula szombathelyi festőművész édesapját, aki itt született. Czencz János festőművész 1885-ban ugyancsak Ostffyasszonyfán született. Neves személyek mellett a magyar korona és a koronázási jelvények is "jártak" Ostffyasszonyfán. Budapestről való elszállításukban, mint koronaőr, Kocsis József, volt ostffyasszonyfai lakos is részt vett. A koronát a Budai Várból először Pannonhalmára, majd Veszprémbe és innen Kőszegre kellett vinni. Útközben Kocsis József koronaőr Ostffyasszonyfán meglátogatta testvéreit, így járt a korona vándorútján a faluban.

1997-ben nyílt meg a település határában a Pannónia Ring, a 4740 méter hosszú, autós, motoros gyorsasági pálya. Már első működési évében sok versenyzőt és látogatót vonzott. A Ringben márciustól október végéig rendeznek versenyeket, edzéseket a főleg nyugati autós és motoros klubok. Az intézmény különböző nemzeti és nemzetközi bajnoki futamoknak is helyt ad.

Ostffyasszonyfa és környezete




Forrás: Ostffyasszonyfa honlapja

A térkép megmutatja a település elhelyezkedését és a környező településeket.

I. világháborús hadifogolytemető

Az Osztrák-Magyar Monarchia egyik legnagyobb első világháborús hadifogolytábor volt, a Magyarországon felépített ostffyasszonyfai fogolytábor.

A fogolytáborban működése alatt szerb, olasz, orosz és román hadifoglyok tízezrei fordultak meg. A 40-50 000 hadifogoly befogadására alkalmas "barakk-város" mára nyomtalanul eltűnt, helyét erdő borítja. A tábor lakóinak, foglyainak emlékét a fogolytábor egykori temetője őrzi mementóként.



Az itt eltemetett több mint tízezer hadifogoly sírjai között minden évben halottak napján, ökumenikus gyászszertartáson és katonai tiszteletadással emlékeznek a háborúból soha haza nem tért, idegen földben nyugvó hősökre, a háború áldozataira.

A hadifogolytábor felépítése 1915 májusában kezdődött. A tábor felépítésére a hatóságilag lefoglalt 251 katasztrális holdon került sor. E területek nagy része Nagysimonyihoz, míg kisebbik része Kissitkéhez tartozott. Hivatalos elnevezését mégis a közeli ostffyasszonyfai vasútállomás után kapta, és ebből eredendően a hadtörténetben és az utókor emlékezetében is "Császári és királyi ostffyasszonyfai hadifogolytábor" néven maradt fenn.

Hazai iparosok és szerb, orosz hadifoglyok szorgalmas munkája nyomán néhány hónap alatt egész barakk-város nőtt ki a semmiből. A tábor átadását 1915. augusztus elejére tervezték. A pozsonyi katonai parancsnokság e hónapban kezdeményezte a m. kir. Államvasutak ostffyasszonyfai állomását a fogolytáborral összekötő, kézi üzemű, rendes nyomtávú vágány megépítését. Az engedélyt 1915. augusztus 19-én megkapták. Az állomás első vágányából kiágazó szárnyvasút a táboron belül négy irányba ágazott el.

A tábor víztornyát, mely az egészséges vízellátást biztosította, csak 1925-ben bontották le. Még ma is állnak egyes elemei annak a 3 700 méter hosszú csatornahálózatnak, mely a szennyvizet a Rába folyóba vezette. Kizárólag a tábor ellátására létesítettek egy villamos központot is.

A fogolytábort 14 km hosszú, cölöpök közé kifeszített drótháló kerítés vette körül. A kerítésen kívül egyforma távolságokban álló fa őrbódék mellett szuronyos, puskás őrszemek posztoltak. Hasonlóan a tábor területén belül emelt magas őrtornyok is a tábor biztonságos működését, őrzését szolgálják. A 40 50 000 fogoly befogadására kialakított tábor területén szinte minden fából készült. A 197 barakképületet mérnökien megszerkesztett

átlátható rendben, egyenes utak mentén helyezték el. Magasan a többi épület felett emelkedett az "F" betűvel jelzett tűzoltószertár. Állandó készenlétben álltak a lajtos fecskendővel felszerelt tűzoltókocsik.

Az épületcsoportokat, üzemeltető egységeket azonosító számokkal, illetve betűkkel jelölték: B. Őrzászlóalj csoport, 1. Táborparancsnokság, 2. Zászlóalj-őrségarancsnokság, 3. Tiszti lakások, G.1-5. Hadifogolytábor, K. Betegosztály, T. Tiszti tábor, I. Fertőtlenítő csoport, VH. Építő udvar, VB. Pékség, WP. Élelmezés és raktár, BR: Kút,

A tiszti és legénységi táborban fennállásának négy éve alatt, több mint százezer hadifogoly fordult meg. Főbb nemzetiségi csoportok az alábbiak voltak: 55 000 orosz, 23 400 olasz, 42 000 román. Az olasz tiszti fogolytábor lakója volt két és fél éven keresztül Mario Jannelli a későbbi vasútügyi miniszter.

PANNÓNIA-RING



Az autó és motorsport kedvelőinek nyújt ritka és különleges élményt az 1997-ben megnyílt 4700 m-es gyorsasági pálya. Edzések és versenyek mellett nemzeti és nemzetközi futamoknak is helyt ad. Minden év október első felében a megye általános iskoláskorú tanulói vehetik birtokukba a „Megyei Diáksport Nap” keretein belül. A rendezvény során kerékpáros és futóversenyen mérhetik össze gyorsaságukat, valamint látványos bemutatók teszik színessé az eseményt.

A pálya 11 jobb kanyarral és 7 bal kanyarral rendelkezik, szélessége 11-13 m. A start-cél egyenes hossza 700 m. Maximális sebessége 260 km/óra. Szórakozás mellett biztonságot is nyújt, bukótereinek kialakítása miatt. Különlegessége, hogy mindkét irányban motorozható.

Megnyitása óta, településünk egyik legjelentősebb vállalkozásává fejlődött. Mintegy 15-20 fő részére állandó munkalehetőséget biztosít, de a versenyek során sportbírók részére alkalmi munkavállalási lehetőséget nyújt. Területén más vállalkozások - kereskedelmi, szolgáltató és technikai sportokhoz kötődők - is letelepedtek.

Turisztikai vonzása szintén kiemelkedő jelentőségű, hiszen egész Európából látogatják a technikai sportok szerelmesei. Különböző motoros és autós klubok mellett egyénileg is sokan felkeresik. Egyedi pályabérlésre is van lehetőség, tehát bárki kipróbálhatja saját ügyességét, képességeit. Túlzás nélkül állíthatjuk, hogy a Pannónia Ring segítségével Ostffyasszonyfa felkerült Európa térképére.

Czencz János emlékpark



Ostffyasszonyfa Község Önkormányzatának képviselő – testülete 2009-ban határozott úgy, hogy falunk szülöttjének tiszteletére emléktáblát helyez el. Az emlékhely kialakítása a Hegyaljai utca elején található parkban történt meg.

Czencz János festőművész

(Ostffyasszonyfa, 1885. szeptember 2. – Szekszárd, 1960. január 12.)

A festőművész nevével és műveivel a század elejétől kezdődően találkozunk a legnagyobb budapesti kiállítások katalógusában, szerepel a fontos lexikonokban. 2019-től a település művelődési házában kistermében ideiglenesen kialakított Emlékszobában is megtekinthetők a művész festményei és grafikái, melyeket a művész leányának 2018-as halálát követően annak férje, Huszák Ferenc a Czencz hagyaték kizárólagos tulajdonosa ajándékozott az önkormányzat számára.



hósi emlékmű

Az emlékmű eredetileg evangélikus harangtoronyként szolgált, majd 1937-ben Ostffy Lajos tervei alapján hősi emlékművé alakították át. A toronysisakot és a keresztet eltávolították, tetejét bástyaszerűen képezték ki, a kereszt helyébe pedig zászlórudat építettek be. A tetőn a kijárás biztosítása érdekében nyitható ajtót helyeztek el. 1938-ban Sopronban öntetett harangot a község lakossága, melyet az emléktoronyba helyeztek el.

A harang felirata a következő: *"1914-18. évi világháborúban elhalt hősi fiai emlékére öntette Ostffyasszonyfa község lakossága."*

Településünk sajátossága, hogy több kastélynak és kúriának ad otthont. Ezen épületek többsége magántulajdonban van, és felújításra várnak. Ennek ellenére, építészeti sajátosságaik miatt érdemes bemutatni őket.

Ostffy kastély: Az épület története még az 1680-as évek elejére teendő, hiszen Ostffyasszonyfa második várának megépítésével párhuzamosan (1456 tájékán) a jelenlegi kastély helyén már épület állt. Sajnos a várral együtt ez is elpusztult. Ennek helyére építették fel a ma is meglévő kastélyt, a 18. század derekán.

Niczky kastély: A kastély építésének idejét a XIX. század hatvanas éveire tesszük. Építtetője egy bécsi állatkereskedő volt, majd a XX. század elején vásárolta meg gróf Niczky Ferenc, aki az I. világháborúban hősi halált halt

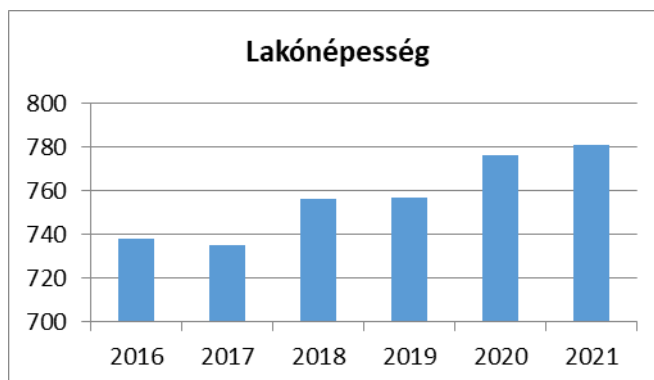
Károlyi-kastély: Károlyi kastélynak nevezik az épületet, mert Péteri Takács Gábor megyei főügyész leányát, Valériát vette feleségül Károlyi Endre, és gyermekei voltak a kastély utolsó lakói is. Építési idejét a XIX. század hetvenes éveire tesszük. Építészeti stílusa reneszánsz, barokk elemekkel díszített

Weöres-kastély: A kastélyt Weöres József nemescsói birtokos építette a XIX. század közepén reneszánsz és copf - stílusban

Ajkay kúria: Építési ideje a XIX. Század közepére tehető, tulajdonosa dr. Ajkay Zoltán ny. tábornok volt, elnevezése innét ered.

1. számú táblázat - Lakónépesség száma az év végén		
Év	Fő	Változás
2016	738	bázis év
2017	735	99,59%
2018	756	102,86%
2019	757	100,13%
2020	776	102,51%
2021	781	100,64%

Forrás: TeIR, KSH-TSTAR

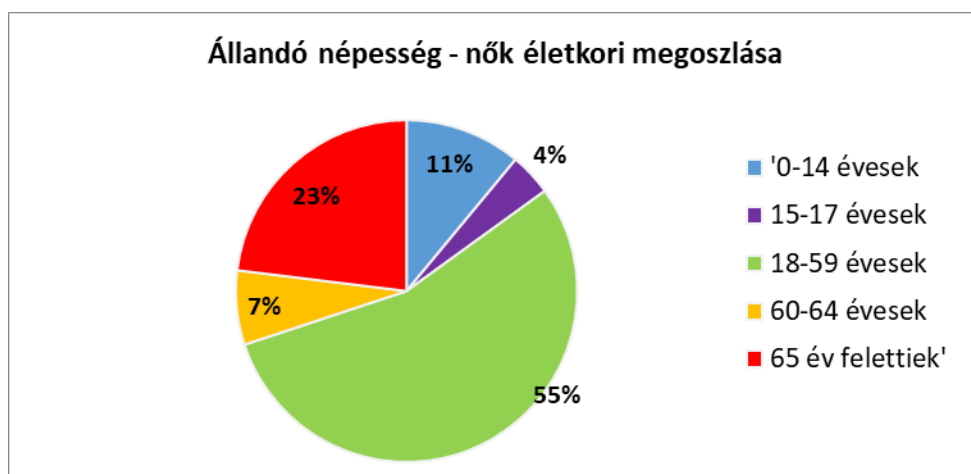
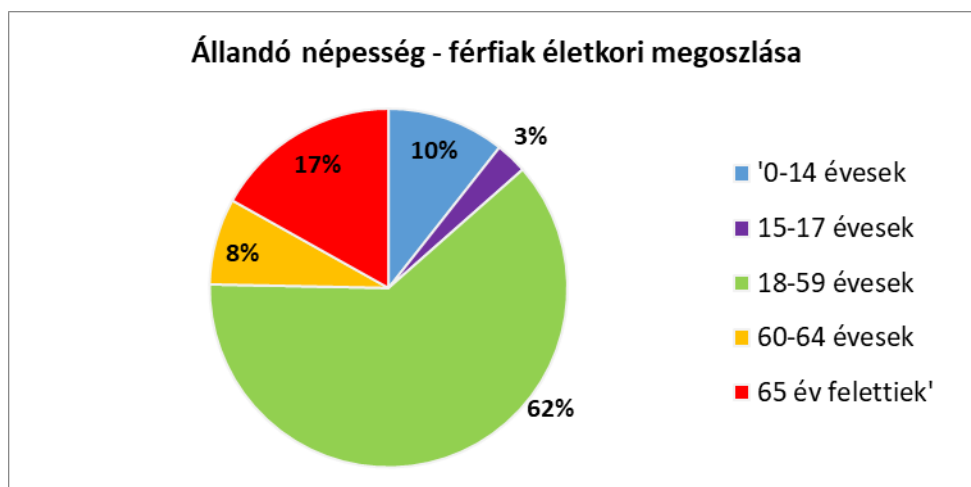


2. számú táblázat - Állandó népesség összetétele nemek és korcsoportok szerint (2019)					
Korcsoport	Fő			Az állandó népességből a megfelelő korcsoportú nők és férfiak aránya (%)	
	Férfiak	Nők	Összesen (TS 003)	Férfiak (TS 005)	Nők (TS 007)
Állandó népesség száma	385	399	784	49,11%	50,89%
0-2 évesek			13	1,66%	
0-14 éves	41	44	85	5,23%	5,61%
15-17 éves	11	16	27	1,40%	2,04%
18-59 éves	238	219	457	30,36%	27,93%
60-64 éves	30	28	58	3,83%	3,57%
65 év feletti	65	92	157	8,29%	11,73%

Forrás: TeIR, KSH-TSTAR

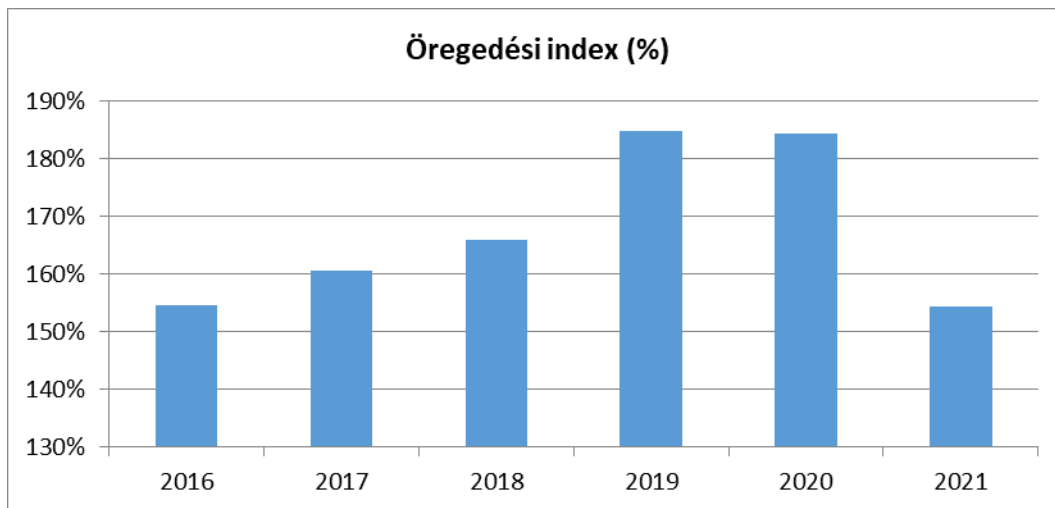
A lakónépességben a megfigyelt években a 2017-es átmentei csökkenés után folyamatos növekedés tapasztalható, a település népessége azonban továbbra is elöregedő.

Az alábbi táblázatok és grafikonok mutatják, hogy a 65 évnél idősebbek aránya jelentős mértékben meghaladja a 14 év alattiakat.



3. számú táblázat - Öregedési index			
Év	65 év feletti állandó lakosok száma (fő) (TS 026 és TS 028 összesen)	0-14 éves korú állandó lakosok száma (fő) (TS 010 és TS 012 összesen)	Öregedési index % (TS 030)
2016	153	99	154,55%
2017	151	94	160,64%
2018	156	94	165,96%
2019	157	85	184,71%
2020	164	89	184,27%
2021	159	103	154,37%

Forrás: TeIR, KSH-TSTAR



Az öregedési index a 2019. és 2020-as évekhez képest jelentősen visszaesett, de így is tartósan és magasan 100 fölött van, a népesség elöregedése töretlen.

4. számú táblázat - Belföldi vándorlások

Év	Állandó oda-, és elvándorlások különbségének 1000 állandó lakosra vetített száma (fő) (TS 031)
2016	-17,33
2017	-1,36
2018	26,83
2019	11,90
2020	19,57
2021	3,85

Forrás: TeIR, KSH-TSTAR



Az odavándorlási és elvándorlási arányszám különbsége a **belső vándorlási egyenleg**, amely megmutatja, hogy egy adott település népessége mennyivel nőtt vagy csökkent a belső vándorlás következtében. A több éves elvándorlás után 2018-tól pozitív tendencia tapasztalható.

5. számú táblázat - Természetes szaporodás	
Év	Az élve születések és halálozások különbségének 1000 lakosra vetített száma (fő)
2016	-10,67
2017	-6,79
2018	-4,02
2019	-13,22
2020	1,30
2021	-3,85

Forrás: TeIR, KSH-TSTAR

Sajnos a halálozások száma magasabb az élve születések számánál, ezért 2020-at kivéve a természetes szaporodás negatív. A legkiugróbb 2016. és 2019. években volt.



Értékeink, küldetésünk

Továbbra is sok megoldásra váró probléma van a szegénységben élők, az idősek, a nők és a fogyatékkal élők esélyegyenlőségének biztosítása érdekében a településen, hiszen az esélyegyenlőség biztosítása minden időszakban, minden célcsoport számára fontos feladat, különösen a most zajló energia válság és a tartósan magas infláció idején.

Célok

A Helyi Esélyegyenlőségi Program átfogó célja

Ostffyasszonyfa. település Önkormányzata az Esélyegyenlőségi Program elfogadásával érvényesíteni kívánja:
az egyenlő bánásmód, és az esélyegyenlőség biztosításának követelményét,

a közszolgáltatásokhoz történő egyenlő hozzáférés elvét,
a diszkriminációmentességet,
szegregációmentességet,
a foglalkoztatás, a szociális biztonság, az egészségügy, az oktatás és a lakhatás területén a helyzetelemzés során feltárt problémák komplex kezelése érdekében szükséges intézkedéseket.
A köznevelési intézményeket – az óvoda kivételével – érintő intézkedések érdekében együttműködik az intézményfenntartó központ területi szerveivel (tankerülettel).

A településen élő hátrányos helyzetű csoportok helyzetének feltérképezése és a feltárt problémák komplex kezelésre szolgáló (más települési programokkal összehangolt) intézkedési terv megalkotása, a helyben érintett szereplők bevonásával, szükség szerint a települések közötti együttműködések kialakításával.

A HEP helyzetelemző részének célja

Elsődleges célunk számba venni a 321/2011. (XII. 27.) Korm. rendelet 1. § (2) bekezdésében nevesített, esélyegyenlőségi szempontból fókuszban lévő célcsoportokba tartozók számát és arányát, valamint helyzetét a településen.

E mellett célunk a célcsoportba tartozókra vonatkozóan áttekinteni a szolgáltatásokhoz történő hozzáférésük alakulását, valamint feltárni az ezeken a területeken jelentkező problémákat.

További célunk meghatározni az e csoportok esélyegyenlőségét elősegítő feladatokat, és azokat a területeket, melyek fejlesztésre szorulnak az egyenlő bánásmód érdekében.

A célok megvalósításának lépéseit, azok forrásigényét és végrehajtásuk tervezett ütemezését az HEP IT tartalmazza.

A HEP IT célja

Célunk a helyzetelemzésre építve olyan beavatkozások részletes tervezése, amelyek konkrét elmozdulásokat eredményeznek az esélyegyenlőségi célcsoportokhoz tartozók helyzetének javítása szempontjából.

További célunk meghatározni a beavatkozásokhoz kapcsolódó kommunikációt.

Szintén célként határozzuk meg annak az együttműködési rendszernek a felállítását, amely a programalkotás és végrehajtás során biztosítja majd a megvalósítás, nyomon követés, ellenőrzés-értékelés, kiigazítás támogató strukturális rendszerét, vagyis a HEP Fórumot és a hozzá kapcsolódó tematikus munkacsoportokat.

A HEP jelentősége

A HEP-ek nem csupán a felzárkózási stratégia településszintű megvalósításának alapegységei, hanem fontos szerepet töltenek be a kormányzati konzultációs rendszerben azzal, hogy megteremtik a lehetőséget a kormányzati célok társadalmasítására, a fejlesztési elképzelésekhez történő csatlakozásra és fordított irányban az alulról felfelé történő információáramlásban is lehetőséget biztosítanak a településszintű előrehaladás nyomon követésére és fejlesztési igények megfogalmazására a felzárkózási, esélyteremtési feladatokhoz kapcsolódóan.

1. Jogszabályi háttér bemutatása

1.1 A program készítését előíró jogszabályi környezet rövid bemutatása

Az Alaptörvény 4. módosításával bekerült a XV. cikk (4) pontjaként, hogy „Magyarország az esélyegyenlőség és a társadalmi felzárkózás megvalósulását külön intézkedésekkel segíti.”

A helyi esélyegyenlőségi program elkészítését az egyenlő bánásmódról és az esélyegyenlőség előmozdításáról szóló 2003. évi CXXV. törvény (továbbiakban: Ebktv.) előírásai alapján végeztük. A program elkészítésére vonatkozó részletszabályokat a törvény végrehajtási rendeletei,

- a helyi esélyegyenlőségi programok elkészítésének szabályairól és az esélyegyenlőségi mentorokról” szóló 321/2011. (XII.27.) Korm. rendelet „2. A helyi esélyegyenlőségi program elkészítésének szempontjai” fejezete és 2021.06.30-i módosítása
- a Belügyminisztérium honlapján megjelent „MÓDSZERTANI ÚTMUTATÓ a helyi esélyegyenlőségi programok elkészítésének szempontjaihoz és a program felülvizsgálatához” alapján alkalmaztuk, különös figyelmet fordítva
- a Magyarország helyi önkormányzatairól szóló 2011. évi CLXXXIX. törvény (továbbiakban: Mötv.)
- a szociális igazgatásról és szociális ellátásokról szóló 1993. évi III. törvény (továbbiakban: Szt.)
- a foglalkoztatás elősegítéséről és a munkanélküliek ellátásáról szóló 1991. évi IV. törvény (továbbiakban: Ft.)
- a nemzetiségek jogairól szóló 2011. évi CLXXIX. törvény (továbbiakban: nemzetiségi törvény)
- az egészségügyről szóló 1997. évi CLIV. törvény (továbbiakban: Eütv.)
- a gyermekek védelméről és a gyámügyi igazgatásról szóló 1997. évi XXXI. törvény (továbbiakban: Gyvt.)
- a nemzeti köznevelésről szóló 2011. évi CXC. törvény (továbbiakban: Nkntv.)

előírásaira.

2. Stratégiai környezet bemutatása

A felzárkózás politika alapidokumentumaként Magyarország Kormánya 2011-ben fogadta el a Nemzeti Társadalmi Felzárkózási Stratégiát [1430/2011. (XII. 13.) Korm. hat.], majd 2014-ben annak frissítéseként a Magyar Nemzeti Társadalmi Felzárkózási Stratégia II-t [1603/2014. (XI. 4.) Korm. hat.] 2021-ben elkészült a **Magyar Nemzeti Társadalmi Felzárkózási Stratégia 2030** (MNTFS 2030), amely a következő 10 évre alapozza meg a felzárkózás-politika fő irányait.

Új Roma Stratégia (2019-2030)

Nemzeti Ifjúsági Stratégia (2009-2024)

„Legyen jobb a gyermekeknek” Nemzeti Stratégia (2007-2032)

Nők és Férfiak Társadalmi Egyenlőségét Elősegítő Nemzeti Stratégia (2010-2021)

Idősügyi Nemzeti Stratégia (2010-2022), (2023-2024)

Országos Fogytékosságügyi Program (2015-2025)

A HEP-ekben leképeződik a felzárkózási stratégia szemlélete, így azok a felzárkózás politika helyi szintű részeként és a végrehajtás eszközeiként működnek.

A helyi felzárkózás politika tervezési alapjaként épít a HEP-ekre a Pénzügyminisztérium összefogásában készült **Nemzeti Fejlesztés 2030, Országos Fejlesztési és Területfejlesztési Koncepció** is.

Az Ebktv. 31. § (2) bekezdése értelmében a **programalkotás során gondoskodni kell a HEP és a települési önkormányzat által készítendő egyéb fejlesztési tervek, koncepciók, továbbá a köznevelési esélyegyenlőségi terv, illetve a szakképzési esélyegyenlőségi terv és az integrált településfejlesztési stratégia antiszegregációs célkitűzéseinek összhangjáról.**

2.1 Kapcsolódás helyi stratégiai és települési önkormányzati dokumentumokkal, koncepciókkal, programokkal

(Költségvetési koncepció, Gazdasági program, Szolgáltatástervezési koncepció, Településfejlesztési stratégia, Településrendezési terv, Településszerkezeti terv, Településfejlesztési koncepció stb.)

Az államháztartásról szóló 2011. évi CXCV. tv 24. § (3) alapján jegyző által a (2) bekezdés szerint előkészített költségvetési rendelet-tervezetet a polgármester február 15-éig, ha a központi költségvetésről szóló törvényt az Országgyűlés a naptári év kezdetéig nem fogadta el, a központi költségvetésről szóló törvény hatálybalépését követő negyvenötödik napig nyújtja be a képviselő-testületnek.

(Ennek tartalmaznia kell a szolgáltatástervezési koncepciót is, amelyben részletezi a szociálisan rászorult személyek részére biztosítandó szolgáltatásokat.)

A Mötv. 87. §-a értelmében a helyi önkormányzatok képviselő-testületei megállapodhatnak abban, hogy egy vagy több önkormányzati feladat- és hatáskör, valamint a polgármester és a jegyző államigazgatási feladat- és hatáskörének hatékonyabb, célszerűbb ellátására jogi személyiséggel rendelkező társulást hoznak létre.

A Ság-hegy Leader Egyesület Helyi Vidékfejlesztési Stratégia 2008. április 28-án alakult 58 településsel, 144 taggal a vállalkozói és civil szféra összefogásával. A program fő célja a településfejlesztés, falumegújítás, kulturális örökség megőrzése.

2.2 A helyi esélyegyenlőségi program térségi, társulási kapcsolódásainak bemutatása

Ostffyasszonyfa a celldömölki járáshoz tartozik, a hivatal ügyeit a Celldömölki Közös Önkormányzati Hivatal látja el, de az ostffyasszonyfai kirendeltségen is napi szintű ügyfélfogadás van, így az ügyfeleknek nem kell feltétlenül Celldömölkre utazniuk ügyeik elintézésé céljából.

A Ság-hegy Leader Egyesület Helyi Vidékfejlesztési Stratégia 2008. április 28-án alakult 58 településsel, 144 taggal a vállalkozói és civil szféra összefogásával. A program fő célja a településfejlesztés, falumegújítás, kulturális örökség megőrzése.

2004-ben alakult meg Ostffyasszonyfáért Közalapítvány, mely szervezet célja a község művelődésének támogatása, faluszépítés, tehetséggondozás, kulturális örökségek megőrzése.

2011-ben megalakult az Ostffyasszonyfai Hadifogoly-temető és Hadisírgondozó Kiemelkedően Közhasznú Egyesület.

2.3 A települési önkormányzat rendelkezésére álló, az esélyegyenlőség szempontjából releváns adatok, kutatások áttekintése, adathiányok kimutatása

A Ság-hegy Leader Egyesületet létrehozó települések közös célja a vállalkozói és a civil szféra összefogása, a térség hátrányos helyzetének javítása, kulturális örökség megőrzése és hasznosítása a gazdaság fejlesztése, bővítése és a természeti környezet megőrzése és hasznosítása.

Az adatok a Teir-ből kerültek kigyűjtésre, ami nem állt rendelkezésre az önkormányzati adatforrásból lett nyerve.

3. A mélyszegénységben élők és a romák helyzete, esélyegyenlősége

Ostffyasszonyfán nincsenek kifejezetten roma családok, mindössze néhány vegyes család él a településen. A mélyszegénységben élőkről pontos, megbízható adattal, nyilvántartással nem rendelkezünk. A nehéz anyagi helyzetben lévő családok óvodás és iskolás gyermekei számára a napi háromszori étkezés (tízórai, ebéd, uzsonna) biztosított.

3.1 Jövedelmi és vagyoni helyzet

3.1. számú táblázat - Jövedelmi helyzet		
Év	Az SZJA adófizetők száma	Az SZJA adófizetők közül a 0-1 millió forintos jövedelemsávba tartozók
	az állandó népesség %-ában (TS 059)	az SZJA adófizetők %-ában (TS 060)
2016	60,25	30,90
2017	59,90	26,82
2018	58,43	23,86
2019	59,06	23,97
2020	58,07	23,19
2021	0,00	0,00

Forrás: TeIR, KSH Tstar

Jövedelmi és vagyoni helyzetről nincsenek megbízható információk. Sokan szégyellik a szegénységüket és inkább nem kérnek segítséget.

3.2 Foglalkoztatottság, munkaerő-piaci integráció

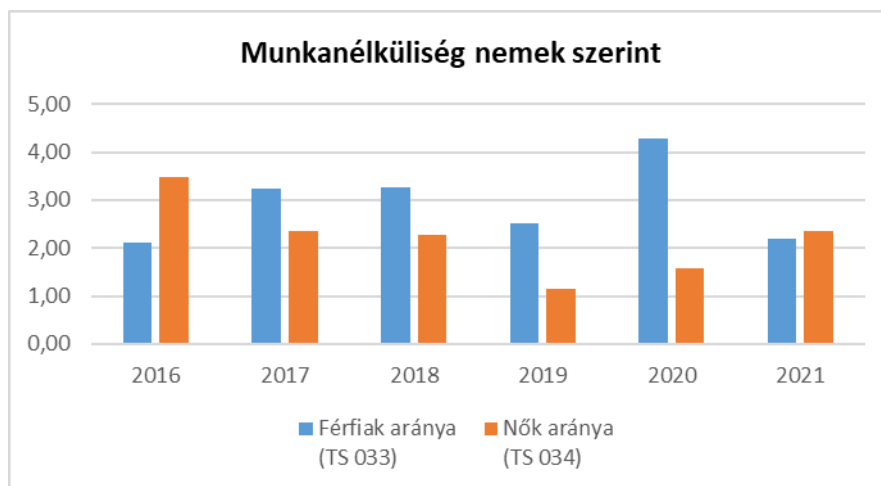
A HEP 1. számú mellékletében elhelyezett táblázatokba gyűjtött adatok, valamint a helyi önkormányzat a foglalkoztatás elősegítéséről és a munkanélküliek ellátásáról szóló 1991. évi IV. törvény (továbbiakban: Ft.) és a Möt-v-ben foglalt feladatai alapján településünkre jellemző foglalkoztatottságot, munkaerő-piaci lehetőségeket kívánjuk elemezni az elmúlt évek változásainak bemutatásával, a különböző korosztályok, illetve nemek szerinti bontásban. Az elemzést összevetjük térségi és országos adatokkal is.

a) foglalkoztatottak, munkanélküliek, tartós munkanélküliek helyzete;

3.2. 1. számú táblázat - Munkanélküliségi ráta nemek szerint			
Év	Nyilvántartott álláskeresők aránya az állandó népességben a 15-64 évesek körében		
	Férfiak aránya	Nők aránya	Összesen
2016	2,11	3,49	2,80%
2017	3,23	2,36	2,80%
2018	3,27	2,27	2,77%
2019	2,51	1,14	1,83%
2020	4,29	1,57	2,93%
2021	2,19	2,36	2,28%

Forrás: TeIR, Nemzeti Munkaügyi Hivatal

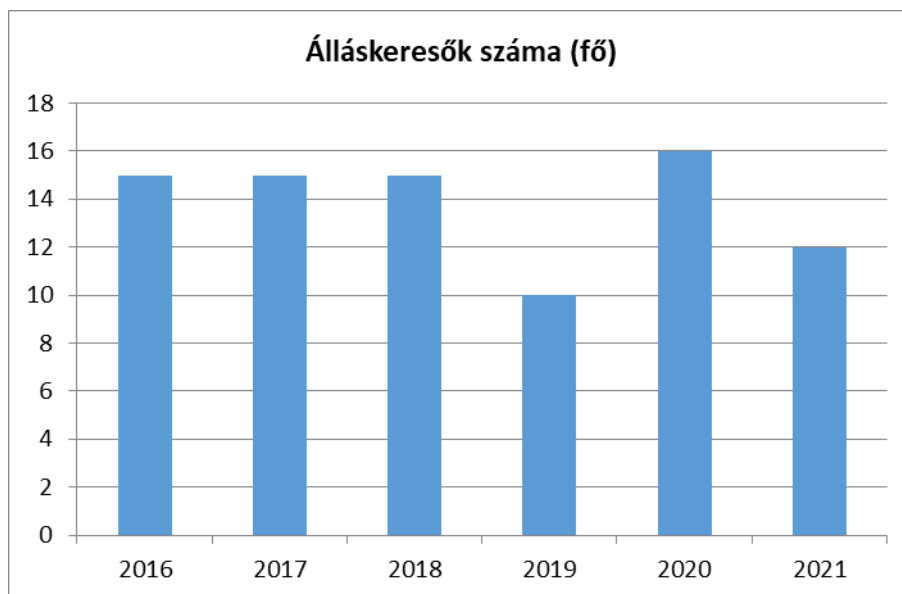
A nyilvántartott álláskeresők számának alakulása 2019-ben volt a legalacsonyabb. A vizsgált időszakban a férfi álláskeresők száma jellemzően magasabb volt a nőkéhez képest.



3.2.2. számú táblázat - Nyilvántartott álláskeresők száma korcsoportok szerint							
Nyilvántartott álláskeresők száma összesen	Év	2016	2017	2018	2019	2020	2021
	Fő összesen	15	15	15	10	16	12
20 éves, vagy az alatti (TS 037)	Fő	2,00	0,00	1,00	0,00	0,00	1,00
	%	13,33%	0,00%	6,67%	0,00%	0,00%	8,33%
21-25 év (TS 038)	Fő	2,00	1,00	1,00	1,00	1,00	0,00
	%	13,33%	6,67%	6,67%	10,00%	6,25%	0,00%
26-30 év (TS 039)	Fő	4,00	0,00	1,00	1,00	1,00	2,00
	%	26,67%	0,00%	6,67%	10,00%	6,25%	16,67%
31-35 év (TS 040)	Fő	1,00	2,00	1,00	2,00	2,00	0,00
	%	6,67%	13,33%	6,67%	20,00%	12,50%	0,00%
36-40 év (TS 041)	Fő	0,00	2,00	3,00	0,00	2,00	0,00
	%	0,00%	13,33%	20,00%	0,00%	12,50%	0,00%
41-45 év (TS 042)	Fő	0,00	1,00	1,00	3,00	3,00	1,00

	%	0,00%	6,67%	6,67%	30,00%	18,75%	8,33%
46-50 év (TS 043)	Fő	2,00	4,00	3,00	1,00	4,00	4,00
	%	13,33%	26,67%	20,00%	10,00%	25,00%	33,33%
51-55 év (TS 044)	Fő	1,00	0,00	0,00	1,00	1,00	1,00
	%	6,67%	0,00%	0,00%	10,00%	6,25%	8,33%
56-60 év (TS 045)	Fő	2,00	3,00	1,00	0,00	0,00	1,00
	%	13,33%	20,00%	6,67%	0,00%	0,00%	8,33%
61 éves, vagy afeletti (TS 046)	Fő	1,00	2,00	3,00	1,00	2,00	2,00
	%	6,67%	13,33%	20,00%	10,00%	12,50%	16,67%

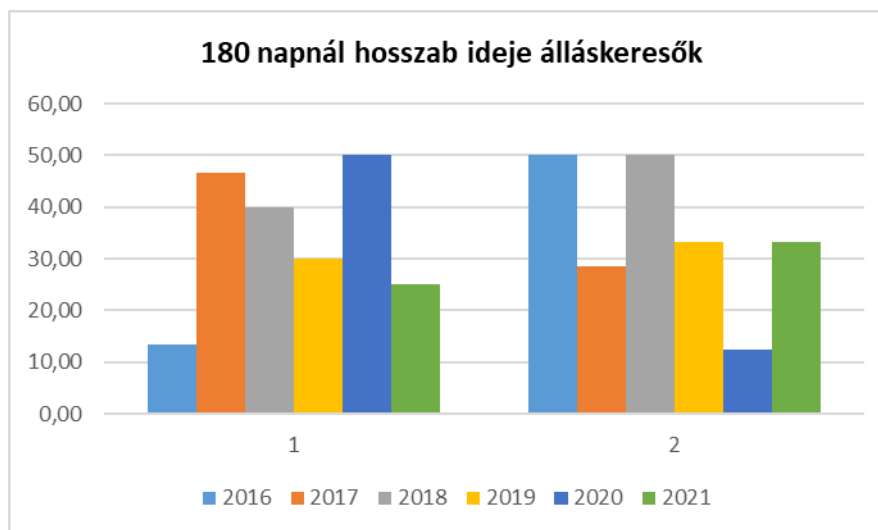
Forrás: TeIR, Nemzeti Munkaügyi Hivatal



A nyilvántartott álláskeresők száma a 2019-es visszaesést követően 2020-ban a 2018-as évet meghaladó szintre ugrott. Az álláskeresők legnagyobb számban a 46-50 év közötti korosztályból kerültek ki.

3.2.3. számú tábla - A 180 napnál hosszabb ideje nyilvántartott álláskeresők aránya		
Év	180 napnál hosszabb ideje regisztrált munkanélküliek aránya	Nők aránya a 180 napon túli nyilvántartott álláskeresőkön belül
	%	%
2016	13,33	50,00
2017	46,67	28,57
2018	40,00	50,00
2019	30,00	33,33
2020	50,00	12,50
2021	25,00	33,33

Forrás: TeIR, Nemzeti Munkaügyi Hivatal

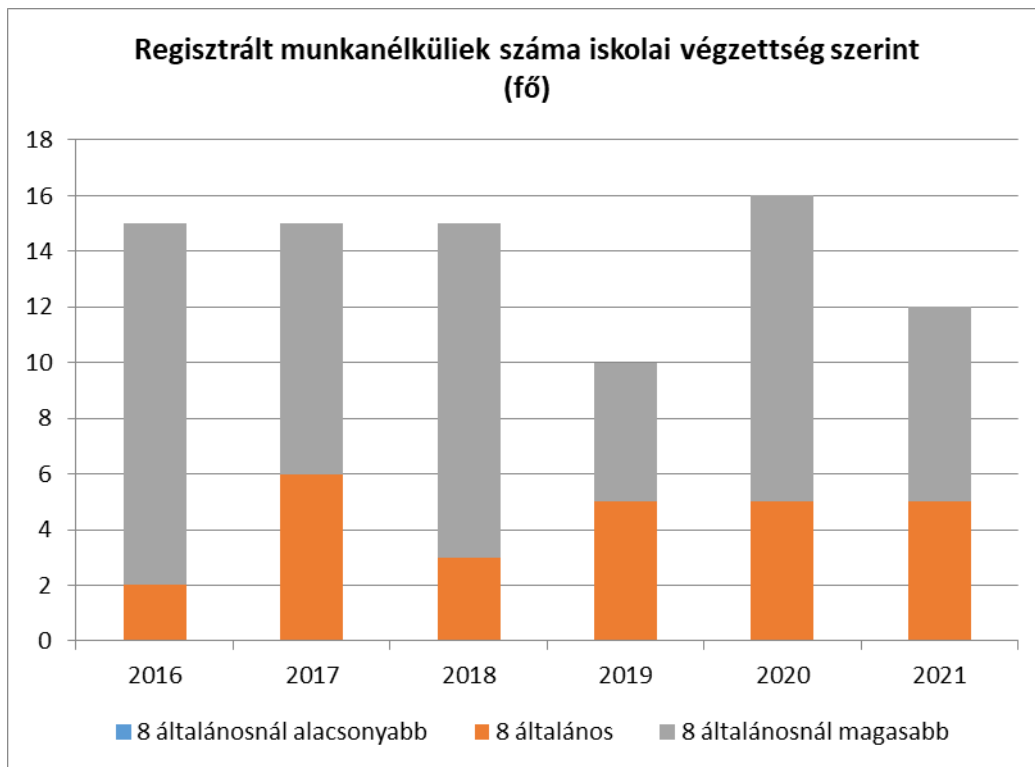


A 180 napnál hosszabb ideje regisztrált munkanélküliek aránya 2020-ban volt a legmagasabb.

b) alacsony iskolai végzettségűek foglalkoztatottsága;

3.2.4. számú táblázat - Regisztrált munkanélküliek/nyilvántartott álláskeresők száma iskolai végzettség szerint							
Év	Regisztrált munkanélküliek/nyilvántartott álláskeresők száma összesen (TS 052)	Regisztrált munkanélküliek/nyilvántartott álláskeresők megoszlása iskolai végzettség szerint					
		8 általánosnál alacsonyabb végzettség (TS 036)		Általános iskolai végzettség (TS 035)		8 általánosnál magasabb iskolai végzettség	
	Fő	Fő	%	Fő	%	Fő	%
2016	15	0	0,00%	2	13,33%	13	86,67%
2017	15	0	0,00%	6	40,00%	9	60,00%
2018	15	0	0,00%	3	20,00%	12	80,00%
2019	10	0	0,00%	5	50,00%	5	50,00%
2020	16	0	0,00%	5	31,25%	11	68,75%
2021	12	0	0,00%	5	41,67%	7	58,33%

Forrás: TeIR, Nemzeti Munkaügyi Hivatal



A 8 általánosnál magasabb iskolai végzettségűek körében jóval magasabb a munkanélküliség, mint az alacsonyabb iskolai végzettségűeknél.

Az alacsony iskolai végzettségűek számára a betanított munkalehetőség elérhető.

c) közfoglalkoztatás, közfoglalkoztatásból az elsődleges munkaerőpiacra történő átlépés lehetőségei;

3.2.5. számú táblázat - Foglalkoztatáspolitikai		
Év	Aktív foglalkoztatás-politikai eszközökkel támogatottak száma (TS 050)	Közfoglalkoztatottak száma (TS 055)
	Fő	(éves átlag - fő)
2016	13	12
2017	11	8
2018	10	8
2019	11	6
2020	29	7
2021	6	5

Forrás: TeIR, Nemzeti Munkaügyi Hivatal

Az önkormányzat évek óta igénybe veszi a közfoglalkoztatás keretében történő foglalkoztatás támogatását. Az elmúlt években egyre több közfoglalkoztatott került vissza a munka világába.

Jelenleg mindössze két fő dolgozik az önkormányzatnál és intézményeinél. Szerződésük általában márciustól elejétől november végéig szól.

d) a foglalkoztatáshoz való hozzáférés esélyének mobilitási, információs és egyéb tényezői; közlekedés, potenciális munkalehetőségek, tervezett beruházások, lehetséges vállalkozási területek, helyben/térségben működő foglalkoztatási programok;

Helyben biztosít munkalehetőséget az AGRÁR OFFA Mezőgazdasági Kft., amely tejtermelés, hústehén tartás- és hizlalás, illetve növénytermesztés tevékenységet folytat. A Kft. jelenleg 26 férfi és 6 női taggal rendelkezik. A Pannónia Ringen is dolgoznak helyiek főállásban, valamint sportbírók alkalmi munkavállalóként. A lakosság nagy része azonban naponta ingázik. A településről egyre többen eljárnak dolgozni a környékbeli városokban (Celldömölk, Sárvár, Szombathely) található nagyobb cégek üzemibe, illetve a Bábolna Tetra Baromfitenyésztő- és Forgalmazó Kft. tojóhibrid tenyésztéssel foglalkozó telephelyére Uraiújfaluba, de számottevő a Répcelakra, Bükre, Sopronkövesdre eljáró dolgozók száma is. Ezekre a munkahelyekre a munkáltatók saját busza szállítja a dolgozókat. Ahova nem biztosított a céges buszjárat, ott sok esetben problémát okoz, főleg hétvégén, hogy ritkán, vagy szinte egyáltalán nem járnak buszok a településről.

e) fiatalok foglalkoztatását és az oktatásból a munkaerőpiacra való átmenetet megkönnyítő programok a településen; képzéshez, továbbképzéshez való hozzáférésük;

3.2.6. számú táblázat - Pályakezdő álláskeresők száma		
Év	Nyilvántartott álláskeresők száma (TS 052)	Nyilvántartott pályakezdő álláskeresők száma (TS 053)
	Fő	Fő
2016	15	3
2017	15	0
2018	15	0
2019	10	0
2020	16	0
2021	12	1

Forrás: TeIR, Nemzeti Munkaügyi Hivatal

Sajnos a településen ilyen programok és lehetőségek nincsenek, csak a Vas Vármegyei Kormányhivatal Celldömölki Járási Hivatalának Hatósági, Foglalkoztatási, Gyámügyi és Igazságügyi Osztályán érhetők el. Az itt regisztrált fiatal, pályakezdő álláskeresők munkaerőpiacra való átmenetét megkönnyítik a munkaügy által szervezett ingyenes álláskereső klubok, tréningek, foglalkoztatási információnyújtás, munkatanácsadás. Ha a regisztráltak közül valaki még szeretne szakmát szerezni, vagy idegen nyelvet tanulni, a munkaügy által indított képzéseken ingyenesen elvégezheti.

f) munkaerő-piaci integrációt segítő szervezetek és szolgáltatások feltérképezése, szakképzéshez, felnőttképzéshez és egyéb munkaerő-piaci szolgáltatásokhoz való hozzáférés, helyi foglalkoztatási programok;

Munkaerő-piaci integrációt segítő szolgáltatásokhoz is Celldömölkön juthatnak hozzá az álláskereső elsősorban a Vas Vármegyei Kormányhivatal Celldömölki Járási Hivatalának Hatósági, Foglalkoztatási, Gyámügyi és Igazságügyi Osztályán.

g) mélyszegénységben élők és romák települési önkormányzati saját fenntartású intézményekben történő foglalkoztatása;

Nemleges

h) hátrányos megkülönböztetés a foglalkoztatás területén;

Hátrányos megkülönböztetés nem fordul elő.

i) digitális ismeretek megszerzésének és hozzáféréseinek lehetőségei

Nincs ilyen lehetőség helyben, de a lakosság körében vannak szakemberek, akiktől segítséget lehet kérni.

3.3 Pénzbeli és természetbeni szociális ellátások, aktív korúak ellátása, munkanélküliséghez kapcsolódó támogatások

Pénzbeli ellátás

A szociális igazgatásról és szociális ellátásokról szóló 1993. évi III. törvényben meghatározott feltételek szerint a járási hivatal szociális rászorultság esetén

- időskorúak járadékát,
- foglalkoztatást helyettesítő támogatást,
- egészségkárosodási és gyermekfelügyeleti támogatást,
- gyermekek otthongondozási díját,
- a 41. § (1) bekezdése szerinti ápolási díjat, a 43. § szerinti ápolási díjat (a továbbiakban: kiemelt ápolási díj), a 43/A. § (1) bekezdése szerinti ápolási díjat (a továbbiakban: emelt összegű ápolási díj) állapít meg.

Ostffyasszonyfa Község Önkormányzat Képviselő-testülete 10/2021. (VII.6.) számú helyi rendeletében szabályozza a szociális rászorultságtól függő támogatási formákat.

Pénzbeli ellátásként rendkívüli települési támogatást, települési támogatásnak nem minősülő támogatásként születési, temetési, tanévkezdési és helyi támogatást biztosít.

Természetbeni ellátás

A lakhatáshoz kapcsolódó rendszeres kiadások viseléséhez természetben nyújtott települési támogatásként (a továbbiakban: lakásfenntartási támogatás) a szociálisan rászoruló háztartások részére a háztartás tagjai által lakott lakás, vagy nem lakás céljára szolgáló helyiség fenntartásával kapcsolatos rendszeres kiadásaik viseléséhez biztosít hozzájárulást.

Települési támogatásnak nem minősülő természetbeni támogatásként tűzifa támogatást nyújt.

A járási hivatal természetbeni szociális ellátásként a Szoc. tv. 50. § (1) bekezdése szerinti alanyi közgyógyellátást, illetve az 50. § (2) bekezdése szerinti normatív közgyógyellátást, valamint egészségügyi szolgáltatásra való jogosultságot állapít meg.

Ostffyasszonyfa Község Önkormányzata a személyes gondoskodást nyújtó kötelező szociális alapszolgáltatásokat, szakosított ellátásokat és gyermekjóléti alapellátásokat a Kemenesaljai Szociális, Gyermekjóléti és Egészségügyi Intézményfenntartó Társulás által fenntartott Népjóléti Szolgálat útján biztosítja.

3.3. 1. számú táblázat - Passzív foglalkoztatás-politikai eszközök - Álláskeresők ellátásai I.

Év	Nyilvántartott álláskeresők száma (TS 052)		Álláskeresési ellátásban részesülő nyilvántartott álláskeresők száma (TS 047)	
	Fő	15-64 év közötti népesség %-ában	Fő	Nyilvántartottak %-ában
2016	15	3,09%	9	60,00%
2017	15	3,06%	5	33,33%
2018	15	2,96%	6	40,00%
2019	10	1,94%	6	60,00%
2020	16	3,06%	8	50,00%
2021	12	2,31%	4	33,33%

Forrás: TeIR, Nemzeti Munkaügyi Hivatal

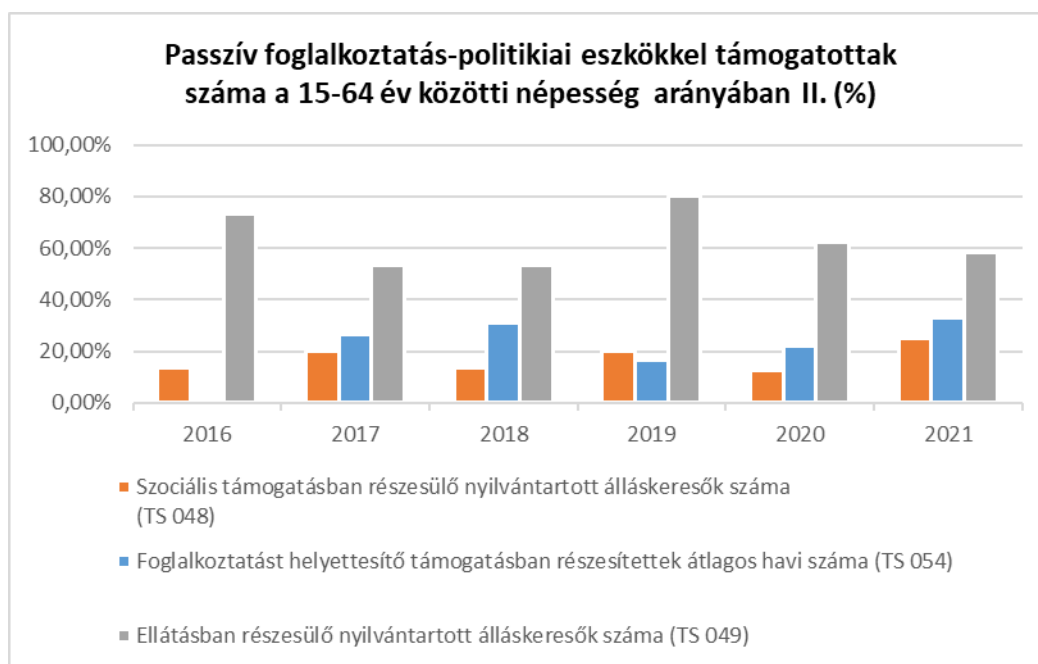
A Celldömölki Járási Hivatal által kerülnek megállapításra a munkanélküliséghez kapcsolódó juttatások. Az álláskeresési ellátásban részesülő nyilvántartott álláskeresők száma minimális. A tartósan munkanélküliek között vannak a hosszabb időtartamú foglalkoztatásra képtelen személyek, akik visszatérők a passzív foglalkoztatás-politikai eszközökkel támogatottak közé.



3.3.2. számú táblázat - Passzív foglalkoztatás-politikai eszközök - Álláskeresők ellátásai II.

Év	Szociális támogatásban részesülő nyilvántartott álláskeresők száma (TS 048)		Foglalkoztatást helyettesítő támogatásban részesítettek átlagos havi száma (TS 054)		Ellátásban részesülő nyilvántartott álláskeresők száma (TS 049)	
	Fő	Nyilvántartottak %-ában	Fő	Nyilvántartottak %-ában	Fő	Nyilvántartottak %-ában
2016	2	13,33%	0	0,00%	11	73,33%
2017	3	20,00%	4	26,40%	8	53,33%
2018	2	13,33%	5	30,80%	8	53,33%
2019	2	20,00%	2	16,70%	8	80,00%
2020	2	12,50%	4	22,13%	10	62,50%
2021	3	25,00%	4	33,00%	7	58,33%

Forrás: TeIR, Nemzeti Munkaügyi Hivatal



3.3.3. számú táblázat - Egészségkárosodási és gyermekfelügyeleti támogatás

Év	Egészségkárosodási és gyermekfelügyeleti támogatásban részesítettek havi átlagos száma (TS 056)
	fő
2016	0
2017	0
2018	1
2019	1
2020	1
2021	1

Forrás: TeIR, KSH

A munkaerő-piaci sikertelenség okai településünkön:

- aluliskolázottság, vagy túl iskolázottság
- 50 feletti életkor
- munkahelyektől való távolság, bejárás költségei, nem megfelelő tömegközlekedés

3.4 Lakhatás, lakáshoz jutás, lakhatási szegregáció

E fejezetben a lakhatáshoz kapcsolódó területet elemezzük, kiemelve a bérlakás-állományt, a szociális lakhatást, az egyéb lakáscélra nem használt lakáscélú ingatlanokat, feltárva a településen fellelhető elégtelen lakhatási körülményeket, veszélyeztetett lakhatási helyzeteket és hajléktalanságot, illetve a lakhatást segítő támogatásokat. E mellett részletezzük a lakhatásra vonatkozó egyéb jellemzőket, elsősorban a szolgáltatásokhoz való hozzáférést.

3.4.1. számú táblázat - Lakásállomány						
Év	Lakásállomány (db) (TS 073)	Épített lakások száma (TSv 077)	Épített lakások száma 1000 lakásra (TS 078)	1-2 szobás lakások aránya (TS 076)	A közüzemi szennyvízgyűjtő- hálózatba bekapcsolt lakások aránya (TS 074)	A közüzemi ivóvízvezeték- hálózatba bekapcsolt lakások aránya (TS 075)
	db	db	db	%	%	%
2016	383	0	0,00	51,17	84,86	100,00
2017	383	0	0,00	51,17	85,12	100,00
2018	383	1	2,61	50,91	85,12	100,00
2019	383	0	0,00	50,91	86,42	100,00
2020	383	0	0,00	50,91	86,95	100,00
2021	380	0	0,00	50,53	0,00	0,00

Forrás: TeIR, KSH Tstar, önkormányzati adatok

Az önkormányzat tulajdonában jelenleg két, jellemzően szolgálati lakásként funkcionáló lakás van. Jelenleg üresek, de hosszú éveken keresztül gyógyszerészi, állatorvosi szolgálati lakásként funkcionáltak. Az elmúlt években két esetben ingatlanjukat ért tüzeset károsultjainak, majd ukrán menekültek átmeneti befogadására kerültek felajánlásra. A jövőben szeretnénk elsősorban pályázati forrásból elvégezni a lakásokat magába foglaló épület felújítását, korszerűsítését, melyeket pedagógus (szolgálati) lakásokként szeretnénk a továbbiakban hasznosítani.

3.4.2. számú táblázat - Bérlakás és szociális lakás állomány opcionális (önkormányzati adatok)

Év	Lakásállomány (db) (TS 073)	Ebből elégtelen lakhatási körülményeket biztosító lakások száma	Bérlakás állomány (db)	Ebből elégtelen lakhatási körülményeket biztosító lakások száma	Szociális lakásállomány (db)	Ebből elégtelen lakhatási körülményeket biztosító lakások száma	Egyéb lakáscélra használt nem lakáscélú ingatlanok (db)
	db	db	db	db	db	db	db
2016	383	n.a.	0	0	0	0	0
2017	383	n.a.	0	0	0	0	0
2018	383	n.a.	0	0	0	0	0
2019	383	n.a.	0	0	0	0	0
2020	383	n.a.	0	0	0	0	0
2021	380	n.a.	0	0	0	0	0

Forrás: TeIR, KSH Tstar, önkormányzati adatok

a.) Bérlakás-állomány nincs.

b.) Szociális lakhatás nincs.

c.) Egyéb lakáscélra használt nem lakáscélú ingatlan nincs a településen.

d.) Lakhatást segítő támogatások: A fiatalok letelepedésének, helyben maradásának érdekében a település területén első lakás építéséhez, vagy vásárlásához nyújtott vissza nem térítendő helyi támogatás. A lakhatáshoz kapcsolódó rendszeres kiadások viseléséhez nyújtható települési támogatás (lakásfenntartási támogatás)

3.4.3. számú táblázat - Lakhatást segítő támogatások

Év	Települési támogatásban részesítettek száma (pénzbeli és természetbeni) (TS 136)	Egyéb önkormányzati támogatásban részesítettek száma (TS 137)
	Fő	Fő
2016	45	0
2017	44	7
2018	58	2
2019	57	2
2020	49	2
2021	4	37

Forrás: TeIR, KSH Tstar

e.) Eladósodottságról nincs adat

f.) lakhatás egyéb jellemzői: külterületeken és nem lakóövezetben elhelyezkedő lakások, minőségi közszolgáltatásokhoz, közműszolgáltatásokhoz, közösségi közlekedéshez való hozzáférés bemutatása

Külterületen és nem lakóövezetben elhelyezkedő lakások száma 1.

A településen elérhető közszolgáltatások: 2 vegyesbolt, mobil posta szolgáltatás, gyógyszertár, 1 italbolt és benzinkút működik. A közösségi közlekedéshez való hozzáférést busz és vonatközlekedés biztosítja, azonban a vasútállomás a településtől 4 km távolságra van.

3.5 Telepek, szegregátumok helyzete

Szegregációval veszélyeztetett területek nincsenek és a lakosság területi átrendeződésének folyamatai nem látszanak. A településen roma család nem él.

- a) a telep, /szegregátum mint lakókörnyezet jellemzői (kiterjedtsége, területi elhelyezkedése, megközelíthetősége, a közösségi közlekedés, és a munkába jutás egyéb lehetőségei, lakásállományának állapota, közműellátottsága, közszolgáltatásokhoz való hozzáférés lehetőségei, egyéb környezet-egészségügyi jellemzői);

Településünkön nem alakult ki szegregáció.

- b) a telepen, /szegregátumokban élők általános jellemzői és társadalmi problémák szempontjából főbb mutatói: életkori megoszlás, iskolai végzettség, foglalkoztatottsági helyzet, segélyezettek, hátrányos, halmozottan hátrányos helyzetű gyermekek aránya;

Településünkön nincs ilyen.

- c) a szegregációval veszélyeztetett területek, a lakosság területi átrendeződésének folyamatai.

Településünkön nincs ilyen.

3.6 Egészségügyi és szociális szolgáltatásokhoz való hozzáférés

a) az egészségügyi alapszolgáltatásokhoz, szakellátáshoz való hozzáférés

A települési önkormányzat az egészségügyi alapellátás körében gondoskodik: a felnőtt és gyermek (vegyes) háziorvosi, iskola-és ifjúság orvosi feladatok ellátásáról Ostffyasszonyfa és Csönge községek területi ellátási kötelezettséggel

Területi és iskolai védőnői feladatok ellátásáról Ostffyasszonyfa és Csönge községek területi ellátási kötelezettséggel

Fogorvosi ellátás, járóbeteg szakellátás, orvosi ügyelet Celldömölkön biztosított.

Évente egy alkalommal üzemorvos is jön a faluba az önkormányzat, illetve az Agrár Offa Kft. munkavállalói foglalkozás-egészségügyi vizsgálatának elvégzésére.

3.6.1. számú táblázat – Egészségügyi ellátás						
Év	Felnőttek és gyermekek részére szervezett háziiorvosi szolgálatok száma (TS 107)	Csak felnőttek részére szervezett háziiorvosi szolgáltatások száma (TS 106)	A házi gyermekorvosok által ellátott szolgálatok száma (TS 108)	Gyógyszertárak és fiókgyógyszertárak száma (TS 110)	Közgyógyellátási igazolvánnyal rendelkezők száma (alanyi és normatív alapon kiadott) (TS 133)	Ápolási díj, alanyi jogon: támogatásban részesítettek évi átlagos száma (TS 135)
	db	db	db	db	Fő	Fő
2016	1	0	0	1	0	0,00
2017	1	0	0	1	0	7,00
2018	1	0	0	1	15	5,00
2019	1	0	0	1	12	3,87
2020	1	0	0	1	14	4,30
2021	1	0	0	1	13	4,92

Forrás: TeIR, KSH Tstar

A tartósan betöltetlen háziiorvosi körzetben a háziiorvosi teendők ellátása helyettesítés keretében történik Ostffyasszonyfa és Csöngye településeken heti két alkalommal. A gyermekek alapellátása is a háziiorvosi szolgálatnál történik.

Egészségügyi szakellátás nincs a településen, a lakosság Celldömölkön, Sárváron, illetve Szombathelyen tudja igénybe venni. Itt található a központi háziiorvosi ügyelet is.

b) prevenció és szűrőprogramokhoz (pl. népegészségügyi, koragyermekkor kötelező szűrésekhez) való hozzáférés nem teljes körűen megoldott. Korábban a településre kitelepült a tüdőszűrő vizsgálat, de sajnos már megszűnt. A mammográfiai szűrővizsgálatra történő bejutást a települési önkormányzat megszervezi, külön busz viszi a vizsgálatra behívott nőket Szombathelyre.

c) fejlesztő és rehabilitációs ellátáshoz való hozzáférés

Fejlesztő és rehabilitációs ellátáshoz való hozzáférés csak Celldömölkön, illetve Szombathelyen lehetséges.

d) közétkeztetésben az egészséges táplálkozás szempontjainak megjelenése

Az egészségügyről szóló 1997. évi CLIV. törvény 50. §-ának (3) bekezdésében foglaltaknak megfelelően járnak el. A település közétkeztetésének biztosítása (felnőtt ebéd, óvodai és iskolai közétkeztetés, valamint speciális (glutén és laktózmentes étrend) jelenleg a celldömölki székhelyű Olajász Bt. konyhájáról történik.

e) sportprogramokhoz való hozzáférés: A helyi focicsapat a megye III. osztályú csoportjában szerepel, ezáltal előkészületi meccsek és bajnokság rendszeresen van a településen. A művelődési házban az érdeklődők részére hozzáférhető a női torna, valamint gyermekeknek a show tánc és akrobatikus rock&roll tánc. Az általános iskolások számára tömegsport és foci szakkör van.

f) személyes gondoskodást nyújtó szociális szolgáltatásokhoz való hozzáférés:

2014. október 1-től megállapodás alapján a Celldömölki Népjóléti Szolgálat látja el ezt a feladatot. A gondozónő helybeli, jól ismeri az időseket. Jelenlegi ellátottainak száma 5 fő.

g) drogprevenciós szolgáltatások;

A Celldömölki rendőrkapitányság rendszeresen küldi a drogprevenciós tájékoztató anyagokat, illetve lehetőséget nyújt előadások megszervezéséhez.

h) hátrányos megkülönböztetés, az egyenlő bánásmód követelményének megsértése a szolgáltatások nyújtásakor:

Ilyen jellegű tapasztalatok nincsenek a településen.

i) előnyben részesítési (hátránykompenzáló juttatások, szolgáltatások) a szociális és az egészségügyi ellátórendszer keretein belül.

A szociális ellátások, juttatások központi és helyi jogszabályokban biztosított köre a pozitív diszkriminációt szolgálják, hiszen odaítélésükkor vizsgálni kell, hogy a kérelmező rászorult-e az adott támogatásra. Ha alanyi jogon jár egy ellátás, akkor pedig olyan hátránnyal él a kérelmező, amely indokoltá teszi az előnyben részesítést pl.: közgyógyellátás.

Az egészségügyi ellátást akkor is megkapja a beteg, ha nem fizeti a társadalombiztosítási járulékot. A település intézményei többségében akadálymentesek.

3.6.2. Népkonyha	
Év	Népkonyhán kiosztott ételadagok száma (db)
2016	0
2017	0
2018	0
2019	0
2020	0
2021	0

Forrás: Önkormányzati adat

3.7 Közösségi viszonyok, helyi közélet bemutatása

a) közösségi élet színterei, fórumai;

3.7.1. számú táblázat - Intézményi ellátottság (2019)			
Tornateremmel, tornaszobával ellátott köznevelési intézmények száma (intézmény székhelye szerint) (TS 102)	Sportcsarnok, sportpálya léte (TS 103)	A települési könyvtárak kikölcsönzött egységeinek	Közművelődési intézmények száma (TS 105)

		száma (TS 104)	
db	van/nincs	db	db
2	van	502	2

Forrás: TeIR, KSH Tstar

A közművelődési, valamint kulturális programok szervezését, bonyolítását, a helyi közösségi élet szervezését teljes munkaidős közművelődési munkatárs végzi. A közösségi élet színtere a művelődési ház, ezáltal a közösségi programok leggyakrabban a művelődési házban, vagy annak udvarán kerülnek megszervezésre. Ostffyasszonyfán évente sok rendezvény van. Településszintű, vagy szűkebb réteget érintő (iskola, óvoda) rendezvények pl. falunap, gyermeknap, idősek napja, szüreti felvonulás, karácsony előtti adventi hétvégék, tavaszköszöntő, nőnap, anyák napja, évszóró, ballagás, hadifogoly temetői megemlékezés. Az ünnepi megemlékezések az iskola diákjainak közreműködésével történnek (október 23. március 15.). A Könyvtár a falu minden lakója számára hozzáférhető, célja az olvasás és az olvasói kultúra fejlesztése.

b) közösségi együttélés jellemzői (pl. etnikai konfliktusok és kezelésük)

A programokon mindenki részt vehet, nincs kizárva senki. Etnikai konfliktusok nincsenek.

c) helyi közösségi szolidaritás megnyilvánulásai (adományozás, önkéntes munka stb.)

A település főutcáján szív alakú gyűjtő került kihelyezésre műanyag kupakok gyűjtésére, melyből befolyó összeget az óvodai szülői munkaközösség kapja és fordítja az óvodások javára. Az óvodai és iskolai szülői munkaközösség a szüreti multság és az adventi hétvégék keretében több éve hagyományosan jótékonyági vásárt tart, melynek bevételéből szintén az óvoda és iskola által szervezett programokra fordítja.

Az elmúlt években sajnos két tüzeset is történt a településen, és a falu lakossága mindkét esetben önzetlen segítséget nyújtott a károsultak részére és a 2022-ben a településen befogadott ukrán menekülteket is hasonlóan támogatták.

d) a helyben élő nemzetiségek kulturális sokszínűségének bemutatása és kulturális identitásuk megőrzésének lehetőségei;

Ostffyasszonyfán nem élnek nemzetiségek.

e) helyi lakossági önszerveződések – civil szervezetek

A településen civil szervezetenként tevékenykedik az Ostffyasszonyfai Sportegyesület, valamint az Ostffyasszonyfai Önkéntes Polgárőr és Tűzoltó Egyesület.

1976. óta része a helyi kultúrának az Ostffyasszonyfai Citerazenekar és Népdalkör. 2004-ben alakult az Ostffyasszonyfaiért Közalapítvány. Az Ostffyasszonyfai Nagyboldogasszony Templomért és az Egyházközségért Alapítvány évente több programra hívja a falu lakosságát. A helyi vöröskereszt, valamint a nyugdíjas klub tagjai pedig minden falu szintű rendezvény aktív segítői.

3.8 A roma nemzetiségi önkormányzat célcsoportokkal kapcsolatos esélyegyenlőségi tevékenysége, partnersége a települési önkormányzattal

A településen nincs roma nemzetiségi önkormányzat és jellemzően roma családok sincsenek.

3.9 Következtetések: problémák beazonosítása, fejlesztési lehetőségek meghatározása.

A mélyszegénységben élők és a romák helyzete, esélyegyenlősége vizsgálata során településünkön	
beazonosított problémák	fejlesztési lehetőségek
Kevés támogatási forma áll rendelkezésre a célcsoport megsegítésére	Települési támogatás fenntartása, kibővítése
A településen nehéz anyagi körülmények között élők mindennapi megélhetése veszélyeztetve van	Adományosztás, ruhagyűjtés a rászorulóknak
A mélyszegénységben élőkről nincs pontos információ	Mélyszegénységben élők feltérképezése

4. A gyermekek helyzete, esélyegyenlősége, gyermekszegénység

4.1 A gyermekek helyzetének általános jellemzői gyermekek száma, aránya, életkori megoszlása, demográfiai trendek

4.1. számú táblázat - Gyermekkorú népesség összetétele nemek és korcsoportok szerint (2.számú táblázatból)					
Korcsoport	Fő			Az állandó népességből a megfelelő korcsoportú nők és férfiak aránya (%)	
	Férfiak	Nők	Összesen (TS 003)	Férfiak (TS 005)	Nők (TS 007)
	Fő	Fő	Fő	%	%
Állandó népesség száma (férfiak TS 004, nők TS 006)	385	399	784	49,11%	50,89%
0-2 évesek (összes száma TS 008, aránya TS 009)			13	1,66%	
0-14 éves (férfiak TS 010, aránya TS 011; nők TS 012, aránya TS 013)	41	44	85	5,23%	5,61%
15-17 éves (férfiak TS 014, aránya TS 015; nők TS 016, aránya TS 017)	11	16	27	1,40%	2,04%

Forrás: TeIR, KSH Tstar

A település elöregedő, ezért erősíteni kell a fiatalok gyermekvállalási kedvét, növelni a letelepedők számát, emellett szükség van az idősek fokozott ellátására.

- a) veszélyeztetett és védelembe vett, hátrányos helyzetű, illetve halmozottan hátrányos helyzetű gyermekek, valamint fogyatékossgal élő gyermekek jellemzői, egészségügyi, szociális, lakhatási helyzete;

A gyermekjóléti szolgáltatás olyan, a gyermek(ek) érdekeit védő speciális személyes szolgáltatás, amely a szociális munka módszereinek és eszközeinek felhasználásával szolgálja a gyermek testi és lelki egészségének, családban történő nevelkedésének elősegítését, a gyermek veszélyeztetettségének megelőzését, a kialakult veszélyeztetettség megszüntetését, illetve a családjából kiemelt gyermek visszahelyezését. A szolgáltatást a Népjóléti Szolgálat látja el.

A veszélyeztetett gyermek definíciója alatt olyan – magatartás, mulasztás vagy körülmény következtében kialakult – állapotot ért a rendelet, amely a gyermek testi, értelmik érzelmi vagy erkölcsi fejlődését gátolja vagy akadályozza. Ha a gyermek veszélyeztetettsége fennáll, de a gyermek és szülője, illetve családba fogadó gyámja nyilatkozatban vállalják a család- és gyermekjóléti szolgálattal, valamint a család- és gyermekjóléti központtal való együttműködést és ennek alapján valószínűsíthető a gondozás eredményessége. A hatósági intézkedések kezdeményezése járási szintre került, a védelembe vételt követő gondozási folyamatot a családsegítő és az esetmenedzser együtt látják el.

A táblázat mutatja, hogy településünkön a megfigyelt időszakban védelembe vételre nem került sor. Hátrányos helyzetű, illetve halmozottan hátrányos helyzetű gyermek nincs a településen.

4.1.1. számú táblázat - Védelembe vett és veszélyeztetett kiskorú gyermekek		
Év	Védelembe vett kiskorú gyermekek száma (TS 116)	Veszélyeztetett kiskorú gyermekek száma (TS 115)
	Fő	Fő
2016	0	0
2017	0	0
2018	0	0
2019	0	2
2020	0	0
2021	0	0

Forrás: TeIR, KSH Tstar

b) rendszeres gyermekvédelmi kedvezményben részesülők, valamint

4.1.2. számú táblázat - Rendszeres gyermekvédelmi kedvezményben részesítettek	
Év	Rendszeres gyermekvédelmi kedvezményben részesítettek évi átlagos száma (TS 111)
	Fő
2016	0
2017	3
2018	3
2019	0
2020	0
2021	0

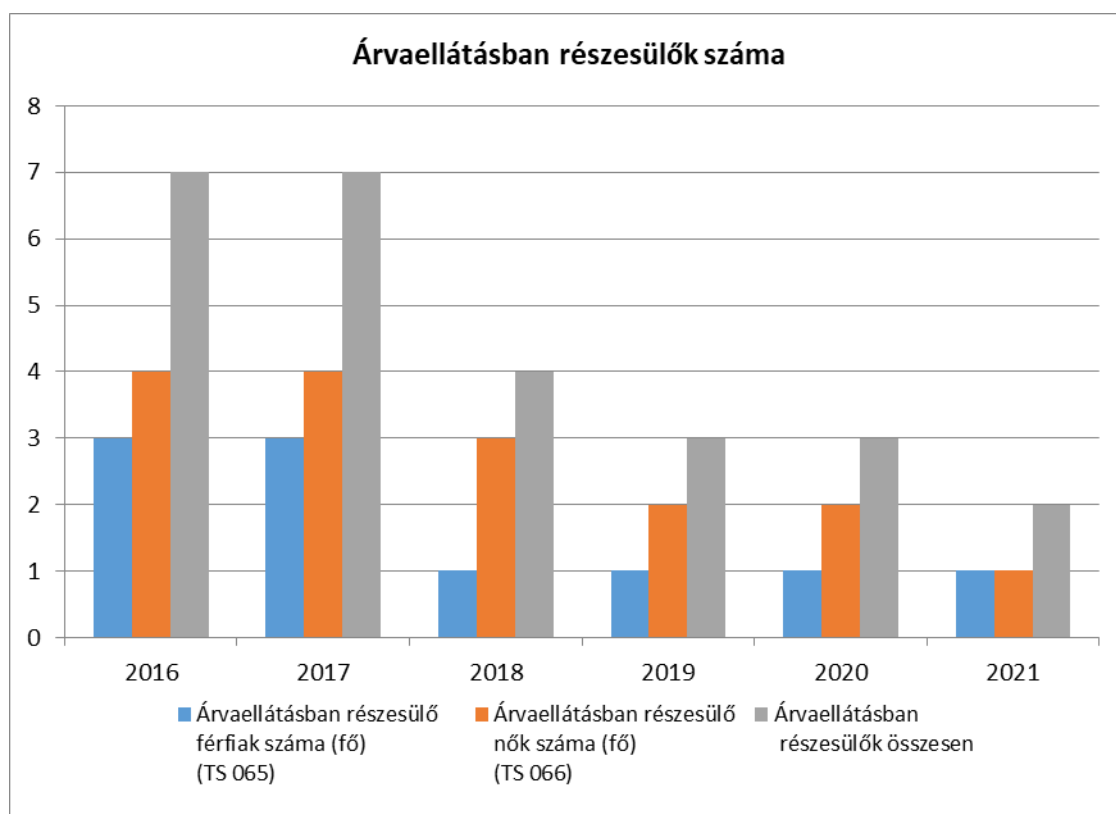
Forrás: TeIR, KSH Tstar, Önkormányzati adatok

A jogszabályi feltételek fennállása esetén a jegyző 1 év időtartamra állapítja meg a gyermek rendszeres gyermekvédelmi kedvezményre való jogosultságát. A rendszeres gyermekvédelmi kedvezményre való jogosultság megállapításának célja annak igazolása, hogy a gyermek szociális helyzete alapján jogosult a Gyvt.-ben meghatározott gyermekétkeztetés normatív kedvezményének, a szünidei gyermekétkeztetésnek, illetve külön jogszabályban meghatározott egyéb kedvezményeknek (pl. ingyenes tankönyv) az igénybevételére. Ostffyasszonyfán benyújtott kérelem hiányában 2019. óta nem került megállapításra rendszeres gyermekvédelmi kedvezményre való jogosultság, ebből is látható, hogy a gyermeket nevelő családok jövedelmi helyzete jónak mondható.

c) a gyermek jogán járó helyi juttatásokban részesülők helyzete;

4.1.3. számú táblázat - Árvaellátás			
Év	Árvaellátásban részesülő férfiak száma (fő) (TS 065)	Árvaellátásban részesülő nők száma (fő) (TS 066)	Árvaellátásban részesülők összesen
	Fő	Fő	Fő
2016	3	4	7
2017	3	4	7
2018	1	3	4
2019	1	2	3
2020	1	2	3
2021	1	1	2

Forrás: TeIR, KSH Tstar, Önkormányzati adatok



d) ingyenes vagy kedvezményes iskolai étkeztetésben részesülők jellemzői

4.1.4. számú táblázat – Kedvezményes óvodai - iskolai juttatásokban részesülők száma (A táblázat kitöltése és elemzése opcionális.)

Év	Ingyenes étkezésben résztvevők száma óvoda	Ingyenes étkezésben résztvevők száma iskola 1-8. évfolyam	50 százalékos mértékű kedvezményes étkezésre jogosultak száma 1-13. évfolyam	Ingyenes tankönyvellátásban részesülők száma	Óvodáztatási támogatásban részesülők száma	Nyári étkeztetésben részesülők száma
	Fő	Fő	Fő	Fő	Fő	Fő
2016	27	33	29	n.a.	0	0
2017	22	24	26	113	0	0
2018	20	23	26	115	0	0
2019	20	23	27	113	0	0
2020	15	20	20	117	0	0
2021	12	16	18	130	0	0

Forrás: TeIR, KSH Tstar, Önkormányzati adatok

Az ingyenes és kedvezményes intézményi gyermekétkeztetés a gyermekek védelméről és a gyámügyi igazgatásról szóló 1997. évi XXXI. tv. 21/B.§-a alapján biztosított. 2021. évben az

étkeztetést összesen 73 gyermek vette igénybe az alábbiak szerint: Óvodai étkezés 13 fő, iskolai étkeztetés 60 fő. A térítési díj fizetéséhez az általános Iskolában 100 % kedvezményben éves átlagban 16 fő, 50 %-os kedvezményben 18 fő, míg az óvodában 100 %-os kedvezményben 12 fő részesült.

e) magyar állampolgársággal nem rendelkező gyermekek helyzete;

A településen nincs ilyen

f) állampolgársággal rendelkező, illetve magyar állampolgársággal nem rendelkező külföldről visszatért, hátrányos helyzetű családban élő gyerekek jellemzői.

A településen nincs ilyen

4.2 Szegregált, telepszerű lakókörnyezetben élő gyermekek helyzete, esélyegyenlősége

A településen nem alakult ki szegregált lakókörnyezet.

4.3 A hátrányos, illetve halmozottan hátrányos helyzetű, valamint fogyatékkal élő gyermekek szolgáltatásokhoz való hozzáférése

a) védőnői ellátás jellemzői (pl. a védőnő által ellátott települések száma, egy védőnőre jutott ellátott, betöltetlen státuszok)

1 fő védőnő által ellátott települések száma: 2

Az egy védőnőre jutott ellátott státusz: 1

Betöltetlen státusz: nincs

4.3.1. számú táblázat – Védőnői álláshelyek száma			
Év	Betöltött védőnői álláshelyek száma (TS 109)	0-3 év közötti gyermekek száma	Átlagos gyermekszám védőnőnként
	db	Fő	Fő
2016	1	29	-
2017	0	28	-
2018	1	32	-
2019	1	27	-
2020	1	34	-
2021	0	44	-

Forrás: TeIR, KSH Tstar, Önkormányzati adatok

A védőnőre jutó gyermeklétszám tartalmazza Csöngé és Ostffyasszonyfa ellátási terület 0-3 éves korú gyermekeinek számát.

b) gyermekorvosi ellátás jellemzői (pl. házi gyermekorvoshoz, gyermek szakorvosi ellátáshoz való hozzáférés, betöltetlen házi gyermekorvosi praxisok száma)

Ostffyasszonyfán vegyes háziorvosi körzet működik, gyermekorvosi körzet önállóan nincs. A vegyes háziorvosi körzetben kerülnek ellátásra a gyermekek is.

4.3.2. számú táblázat – Gyermekorvosi ellátás					
v	Felnőttek és gyermekek részére szervezett házi orvosi szolgálatok száma (TS 107)	Csak felnőttek részére szervezett házi orvosi szolgáltatások száma (TS 106)	A házi gyermekorvosok által ellátott szolgálatok száma (TS 108)	Gyermekorvos által ellátott gyerekek száma	Felnőtt házi orvos által ellátott gyerekek száma
	db	db	db	Fő	Fő
2016	1	0	0	n.a.	117
2017	1	0	0	n.a.	120
2018	1	0	0	n.a.	128
2019	1	0	0	n.a.	139
2020	1	0	0	n.a.	143
2021	1	0	0	n.a.	146

Forrás: TeIR, KSH Tstar, Önkormányzati adatok

c) 0–7 éves korúak speciális (egészségügyi-szociális-oktatási) ellátási igényeire (pl. korai fejlesztésre, rehabilitációra) vonatkozó adatok

A korai fejlesztés az eltérő fejlődésű gyermekek tervszerűen felépített programja, amely magába foglalja a család segítését, szűrést, komplex diagnosztikai vizsgálatot, gyógypedagógiai fejlesztést, tanácsadást, különböző terápiás szolgáltatásokat figyelembe véve a gyermek állapotát és a család körülményeit, valamint egyedi igényeiket.

A sajátos nevelési igényű (SNI) gyermekek definíciója a jelenleg hatályos köznevelési törvény szerint: Sajátos nevelési igényű gyermek, tanuló: az a különleges bánásmódot igénylő gyermek, tanuló, aki a szakértői bizottság szakértői véleménye alapján mozgásszervi, érzékszervi, értelmi vagy beszéd fogyatékos, több fogyatékoság együttes előfordulása esetén halmozottan fogyatékos, autizmus spektrumzavarral vagy egyéb pszichés fejlődési zavarral (súlyos tanulási, figyelem- vagy magatartás szabályozási zavarral) küzd.

A település óvodájában a nehezen szocializálható, lassabban fejlődő, alacsonyabb fejlettségi szinten álló, sajátos nevelési igényű, hátrányos, és halmozottan hátrányos helyzetű, elhanyagolt, vagy épp kiemelkedő képességű gyermekek esetében speciális fejlesztéssel az egyéni szükségleteknek megfelelő pedagógiai eljárások alkalmazásával, valamint megfelelő szakemberek közreműködésével biztosítjuk az esélyegyenlőséget. A különleges gondozást a gyermek életkorától és állapotától függően, a tanulási képességet vizsgáló szakértői és rehabilitációs bizottságok szakértői véleményében foglaltak szerint biztosítjuk.

d) gyermekjóléti alapellátások, Biztos Kezdet Gyerekház, Tanoda, gyermekszegénységet csökkentő speciális szolgáltatások;

A gyermekek veszélyeztetésének, bántalmazásának megakadályozása érdekében a gyermekjóléti szolgáltatás és a családsegítés teljes integrációja valósul meg.

A 2015. évi CXXXIII. törvény módosította az egyes szociális és gyermekvédelmi tárgyú törvényeket, nevezetesen a szociális igazgatásról és szociális ellátásokról szóló 1993. évi III. törvényt és a gyermekek védelméről és a gyámügyi igazgatásról szóló 1997. évi XXXI. törvényt. Az új rendelkezések hatályba lépési időpontja 2016. január 1. napja volt, mely szerint: A családsegítés csak gyermekjóléti szolgáltatással integráltan – egy szervezeti és szakmai egységben – működik: települési szinten a család- és gyermekjóléti szolgálat, járási szinten a család- és gyermekjóléti központ keretében. Ennek alapján a család- és gyermekjóléti szolgálat, illetve központ a családsegítés és gyermekjóléti szolgáltatás bázisán, kötelező önkormányzati feladatként jött létre.

Az integráltan létrejött szolgáltatás település szinten elérhető kötelező szolgáltatás, az ellátandó terület nagysága (járás/település) szerint differenciált szolgáltatási tartalommal. Az új feladatmegosztás a következők szerint alakult:

- a települési önkormányzatok feladatkörében maradt a lakóhely szintű minimumszolgáltatások, általános segítő feladatok biztosítása. Közös önkormányzati hivatal esetében a hivatal székhelye szerinti település biztosítja a szolgáltatást a közös hivatalhoz tartozó valamennyi településen;
- a hatósági feladatokhoz kapcsolódó, gyermekek védelmére irányuló tevékenységek, valamint a speciális szolgáltatások biztosítása a járásszékhelyek települési önkormányzataihoz került. A járásszékhely településen működő szolgáltató illetékességi területe a hatósági feladatokhoz kapcsolódó szolgáltatások, valamint a speciális szolgáltatások vonatkozásában kiterjed a járást alkotó települések lakosságára.

Az új feladatmegosztás fokozott együttműködés kialakítását követeli meg a szolgálatok és a központok között, valamint a központok részéről szakmai támogatás nyújtását írja elő a Gyvt. a szolgálatok irányába.

Módosult a feladat ellátási kötelezettség szabálya is:

- polgármesteri hivatalt működtető települési önkormányzat és a közös önkormányzati hivatal székhelye szerinti települési önkormányzat lakosságától függetlenül köteles gyermekjóléti szolgálatot működtetni;
- a járásszékhely település, a fővárosban a fővárosi kerületi önkormányzat és a megyei jogú város lakosságától függetlenül köteles gyermekjóléti központot működtetni;

Új intézményi formaként jelent meg a család- és gyermekjóléti szolgálat, valamint a család- és gyermekjóléti központ; ez utóbbihoz kerültek átcsoportosításra a speciális szaktudást igénylő feladatok, valamint a hatósági feladatokhoz kapcsolódó tevékenységek.

A Család- és Gyermekjóléti Központ

Szakmai feladatok:

A Központ a gyermek családban történő nevelkedésének elősegítése, a gyermek veszélyeztetettségének megelőzése érdekében a gyermek igényeinek és szükségleteinek megfelelő önálló egyéni és csoportos speciális szolgáltatásokat, programokat nyújt, amelyek keretében biztosít:

1. utcai és - ha a helyi viszonyok azt indokolják - lakótelepi szociális munkát,
2. kapcsolattartási ügyeletet, ennek keretében közvetítői eljárást,
3. ha a helyi viszonyok azt indokolják - kórházi szociális munkát,
4. gyermekvédelmi jelzőrendszeri készenléti szolgálatot,
5. jogi tájékoztatásnyújtást és pszichológiai tanácsadást,
6. családkonzultációt, családterápiát, családi döntéshozó konferenciát.

A szolgáltatások igénybevétele ingyenes.

A Család-és Gyermekjóléti Központ által biztosított ellátási formák:

Védelembe vétel	Ha a gyermek veszélyeztetettsége fennáll, de a gyermek és szülője, illetve családba fogadó gyámja nyilatkozatban vállalják a család- és gyermekjóléti szolgálattal, valamint a család- és gyermekjóléti központtal való együttműködést és ennek alapján valószínűsíthető a gondozás eredményessége.
Ideiglenes hatályú elhelyezés	Az ideiglenes hatályú elhelyezést, mint a gyermek érdekében történő azonnali intézkedést megalapozza a gyermek súlyos veszélyeztetettsége, a gyermek által tanúsított olyan magatartás, amely életét közvetlen veszélynek teszi ki, vagy testi, szellemi, értelmi, érzelmi fejlődésében jelentős és helyrehozhatatlan károsodást okozhat, vagy ha a gyermek felügyelet nélkül marad.
Nevelésbe vétel	Ha a gyermek fejlődését családi környezete veszélyezteti, és veszélyeztettségét a gyermekjóléti alapellátás keretében biztosított szolgáltatásokkal, valamint a védelembe vétellel nem lehetett megszüntetni, illetve attól eredmény nem várható, továbbá, ha a gyermek megfelelő gondozása a családján belül nem biztosítható.
Utógondozás	Utógondozásnak van helye a nevelésbe vétel megszüntetését követően legalább egy év időtartamra, de legfeljebb a gyermek 18. életévének betöltéséig.

Speciális kötelezően ellátandó feladatok:

1. kapcsolattartási ügyelet biztosítása,

2. kórházi szociális munka biztosítása,
3. utcai (lakótelepi) szociális munka
4. készenléti szolgálat
5. gyermekvédelmi jelzőrendszeri készenléti szolgálat biztosítása,
6. jogi és családvédelmi tanácsadás
7. pszichológiai tanácsadás,
8. fejlesztő pedagógiai tanácsadás
9. óvodai és iskolai szociális segítő tevékenység biztosítása.

A Családsegítő- és Gyermekjóléti Szolgálat

A Gyermekjóléti szolgáltatás a gyermek érdekeit védő speciális szolgáltatás, amely a szociális munka módszereinek és eszközeinek felhasználásával szolgálja a gyermek testi- és lelki egészségének, családban történő nevelkedésének elősegítését, a gyermek veszélyeztetettségének megelőzését, a kialakult veszélyeztetettség megszüntetését.

A családsegítés keretében biztosítani kell, a szociális-, életvezetési, mentálhigiénés tanácsadást, szociális segítő tevékenységet, a veszélyeztetettséget észlelő jelzőrendszer működtetését, közösségfejlesztő, egyéni és csoportos programokat, prevenciók szolgáltatásokat.

Család- és Gyermekjóléti Szolgálat további feladatai:

- Szülő és a gyermek tájékoztatása mindazon jogokról, támogatásokról és ellátásokról, amelyek összefüggésben állnak a gyermek testi, lelki egészségének biztosításával és a család funkcionálásával.
- A család szükségleteinek kielégítése és a család működési zavarainak megoldása érdekében számba veszi és mozgósítja az igénybe vevő saját és környezetében levő erőforrásokat és szolgáltatásokat.
- Egyéb segítő szolgáltatások: felajánlások, adományok kezelése, szétosztása (együtműködés civil szervezetekkel).
- Szakmai fórumokon való aktív részvétel.
- Esetkonferenciát, esetmegbeszélést szervezése és lebonyolítása.
- Az ellátásra vonatkozó információk átadása, áramoltatása kiemelten a Család- és Gyermekjóléti Központ munkatársai irányába.
- A Család- és Gyermekjóléti Központ speciális szolgáltatásainak eléréséhez való hozzájutás megszervezése.
- A családok tájékoztatása az egyes családtámogatási ellátásokhoz való hozzájutásokról.
- Statisztikai adatok szolgáltatása.
- Felkérésre környezettanulmány készítése (kormányhivatali szervek, önkormányzatok, bíróság, Család- és Gyj. Központ felkérései a leggyakoribbak).
- Iskolai felkérésre részt vesznek a magántanulói státusz véleményezésében.
- Tájékoztatja és segíti a válsághelyzetben levő várandós anyát az őt, illetve a magzatot megillető jogokról, támogatásokról és ellátásokról, az örökbefogadás lehetőségéről.
- Felkérésre iskolákban, óvodákban témaheteken előadások tartása.

e) **gyermek napközbeni ellátásai, bölcsődei ellátás;**

4.3.3. a.) számú táblázat - Bölcsődék és bölcsődébe beíratott gyermekek száma		
Év	Működő, önkormányzati bölcsődei férőhelyek száma	Önkormányzati bölcsődébe beírt gyerekek száma
	db	Fő
2016	0	0
2017	0	0
2018	0	0
2019	0	0
2020	0	0
2021	0	0

Forrás: Önkormányzati és intézményi adatgyűjtés

4.3.3. b.) számú táblázat - Bölcsődék és bölcsődébe beíratott gyermekek száma								
Év	Működő munkahelyi bölcsődei férőhelyek száma (TS 126)	Munkahelyi bölcsődébe beírt gyerekek száma (TS 122)	Működő családi bölcsődei férőhelyek száma (TS 125)	Családi bölcsődébe beírt gyerekek száma (TS 121)	Működő mini bölcsődei férőhelyek száma (TS 127)	Mini bölcsődébe beírt gyerekek száma (TS 123)	Működő (összes) bölcsődei férőhelyek száma (TS 124)	Bölcsődébe (összes) beírt gyermekek száma (TS 120)
	db	Fő	db	Fő	db	Fő	db	Fő
2016	0	0	0	0	0	0	0	0
2017	0	0	0	0	0	0	0	0
2018	0	0	0	0	0	0	0	0
2019	0	0	0	0	0	0	0	0
2020	0	0	0	0	0	0	0	0
2021	0	0	0	0	0	0	0	0

Forrás: TeIR, KSH Tstar

f) **gyermekvédelem;**

A gyermekvédelmi feladatok jegyzői hatáskörbe tartoznak, amit a Celldömölki Közös Önkormányzati Hivatal lát el. A jegyző a képviselő-testületnek a munkájáról minden évben beszámol. A jegyző jogosult a törvényben meghatározott feltételek megléte esetén a gyermeknek rendszeres gyermekvédelmi kedvezményt megállapítani 1 év időtartamra.

g) **krízishelyzetben igénybe vehető szolgáltatások;**

A településen krízishelyzetben igénybe vehető szolgáltatások elsősorban a pénzübeli és természetbeni ellátásokra korlátozódnak, illetve a Gyermekjóléti és Családsegítő Szolgálat szakembereinek segítségével vehető igénybe, akik tanácsokkal tudják ellátni a rászorulókat és a szükséges helyre irányítják őket. Anyaotthon és hajléktalanszálló, családok átmeneti otthona Szombathelyen található legközelebb.

h) egészségfejlesztési, sport-, szabadidős és szünidős programokhoz való hozzáférés;

Helyben a játszótereket, a sportpályát és a művelődési házat használhatják a gyermekek szabadidejük hasznos eltöltésére. Az általános iskola keretein belül jelenleg tömegsport és foci szakkör működik.

i) gyermekétkeztetés (intézményi, hétvégi, szünidei);

A gyermekétkeztetés az óvodában, és iskolában biztosított. Kötelező szünidei gyermekétkeztetés nem releváns, mivel nincs a településen nyilvántartott hátrányos, vagy halmozottan hátrányos helyzetű gyermek. Az általános iskola 1-8 osztályában már minden diák ingyenes tankönyvben részesül.

j) eltérő kultúrájú, vagy a hátrányos és nem hátrányos helyzetű gyermekcsoportok közötti programok;

Ebben a megközelítésben nincsenek programok, mert elkülönült csoportok sem.

k) hátrányos megkülönböztetés, az egyenlő bánásmód követelményének megsértése a szolgáltatások nyújtásakor;

A településen hátrányos megkülönböztetés nem fordult elő.

l) előnyben részesítés, hátránykompenzáló juttatások, szolgáltatások az ellátórendszerek keretein belül.

A pedagógiai nevelés során lehetőséget nyújtanak a gyermekek számára a hátrányok leküzdésére, a tartósan lemaradók számára biztosítják a felzárkóztatás lehetőségét.

4.4 A kiemelt figyelmet igénylő gyermekek/tanulók, valamint fogyatékossgal élő gyerekek közoktatási lehetőségei és esélyegyenlősége

- a) a hátrányos, illetve halmozottan hátrányos helyzetű, valamint sajátos nevelési igényű és beilleszkedési, tanulási, magatartási nehézséggel küzdő gyermekek/tanulók óvodai, iskolai ellátása, a köznevelési intézménybe és más településen található fejlesztő programokra való eljutás módja, lehetőségei;

Ostffyasszonyfán hátrányos, illetve halmozottan hátrányos helyzetű gyermek nincs.

Az óvodában 1 fő SNI-s gyermek van jelenleg, számára a szakértői véleményében megfogalmazottak szerint biztosít az intézmény szakembert.

Az általános iskolában a beilleszkedési, tanulási, magatartási nehézséggel küzdő, illetve a sajátos nevelési igényű tanulók száma évről évre növekvő tendenciát mutat. Az érintett tanulók az átlagosnál gyengébb háttérképességekkel rendelkeznek, ami az alap kultúrtechnikák elsajátítását jelentősen megnehezíti számukra. Szakszerű ellátásukat egy utazó gyógypedagógus, egy logopédus és iskolánk fejlesztő pedagógusa végzi kiscsoportos foglalkozások keretében. A

szakemberek szoros együttműködésben, egymás és a szaktanárok munkáját kiegészítve, támogatva végzik fejlesztő tevékenységüket, így biztosítva a tanulók számára a szakértői véleményben előírt óraszámot, és a javasolt megsegítési lehetőségek alkalmazását. A tanórai differenciálás, a napközis tanórák és a felzárkóztató foglalkozások szintén hozzájárulnak a tanulók hátrányainak csökkentéséhez.

4.4. a) 1.számú táblázat - Hátrányos és halmozottan hátrányos helyzetű óvodás gyermekek			
Év	Óvodába beírt gyermekek száma (gyógypedagógiai neveléssel együtt) (TS 087)	Hátrányos és halmozottan hátrányos helyzetű óvodás gyermekek száma (gyógypedagógiai neveléssel együtt) (TS 092)	Hátrányos és halmozottan hátrányos helyzetű óvodás gyermekek aránya az óvodás gyermekekben belül (TS 093)
	Fő	Fő	%
2016	19	0	0,00
2017	18	0	0,00
2018	21	0	0,00
2019	23	0	0,00
2020	22	0	0,00
2021	18	0	0,00

Forrás: TeIR, KSH Tstar

4.4. a) 2. számú táblázat - Hátrányos és halmozottan hátrányos helyzetű általános iskolai tanulók			
Év	Általános iskolai tanulók száma a nappali oktatásban	Hátrányos és halmozottan hátrányos helyzetű általános iskolai tanulók száma (gyógypedagógiai oktatással együtt) (TS 094)	Hátrányos és halmozottan hátrányos helyzetű tanulók aránya az általános iskolai tanulókon belül (TS 095)
	Fő	Fő	%
2016	109	6	5,50
2017	113	4	3,54
2018	115	10	8,70
2019	113	17	15,04
2020	117	21	17,95
2021	130	20	17,70

Forrás: TeIR, KSH Tstar, Önkormányzati és intézményi adatgyűjtés

4.4. a) 3. számú táblázat - Hátrányos és halmozottan hátrányos helyzet a középszintű oktatásban						
Év	Hátrányos és halmozottan hátrányos helyzetű gimnáziumi tanulók száma (TS 096)	Hátrányos és halmozottan hátrányos helyzetű tanulók aránya a gimnáziumi tanulókon belül (TS 097)	Hátrányos és halmozottan hátrányos helyzetű szakközépiskolai tanulók és hátrányos helyzetű szakiskolai és készségfejlesztő iskolai tanulók száma a nappali oktatásban (TS 098)	Hátrányos és halmozottan hátrányos helyzetű szakközépiskolai tanulók és hátrányos helyzetű szakiskolai és készségfejlesztő iskolai tanulók aránya a tanulók számához viszonyítva (TS 099)	Hátrányos és halmozottan hátrányos helyzetű szakgimnáziumi tanulók száma (TS 100)	Hátrányos és halmozottan hátrányos helyzetű tanulók aránya a szakgimnáziumi tanulókon belül (TS 101)
	Fő	%	Fő	%	Fő	%
2016	0	0	0	0	0	0
2017	0	0	0	0	0	0
2018	0	0	0	0	0	0
2019	0	0	0	0	0	0
2020	0	0	0	0	0	0
2021	0	0	0	0	0	0

Forrás: TeIR, KSH Tstar

4.4. a) 4. számú táblázat - Hátrányos és halmozottan hátrányos helyzet		
Év	Megállapított hátrányos helyzetű gyermekek és nagykorúvá vált gyermekek száma (TS 114)	Megállapított halmozottan hátrányos helyzetű gyermekek és nagykorúvá vált gyermekek száma (TS 113)
	fő	fő
2016	0	0
2017	0	0
2018	0	0
2019	0	0
2020	0	0
2021	0	0

Forrás: TeIR, KSH Tstar

b) a közneveléshez kapcsolódó kiegészítő szolgáltatások (pl. iskolára/óvodára jutó gyógypedagógusok, iskolapszichológusok száma stb.)

Az óvodát utazó logopédus/fejlesztő pedagógus látja el, melyet a Vas Megyei Pedagógiai Szakszolgálat Celldömölki Tagintézménye biztosít. Szükség esetén gyógypedagógust/

logopédust megbízási szerződéssel foglalkoztat.

Az általános iskolában utazó gyógypedagógus, egy logopédus és az iskola fejlesztő pedagógusa látja el a feladatokat. Az elmúlt években a Vas Megyei Pedagógiai Szakszolgálat Celldömölki Tagintézménye biztosította a tanulók logopédiai ellátását, ami a 2022/2023. tanévben szakemberhiány miatt szünetel.

4.4.1. számú táblázat - Óvodai nevelés adatai (A táblázat kitöltése és elemzése opcionális.)		
ÓVODAI ELLÁTOTTSÁG		
Az óvoda telephelyeinek száma (db)	1	
Hány településről járnak be a gyermekek (db)	1	
Óvodai férőhelyek száma (fő)	25	
Óvodai gyermekcsoportok száma (gyógypedagógiai neveléssel együtt) (db)	1	
Az óvoda nyitvatartási ideje (...h-tól ...h-ig):	7	16
A nyári óvoda-bezárás időtartama (nap)	30	
Személyi feltételek	Fő	Hiányzó létszám
Óvodapedagógusok száma	2	0
Ebből diplomás óvodapedagógusok száma	2	0
Gyógypedagógusok létszáma	0	0
Dajka/gondozónő	1	0
Kisegítő személyzet	1	0

Forrás: Önkormányzati, intézményi adatgyűjtés

4.4.2. számú táblázat - Óvodai nevelés adatai								
Év	3-6 éves korú gyermekek száma	Óvodai gyermekcsoportok száma - gyógypedagógiai neveléssel együtt (TS 085)	Óvodai férőhelyek száma (gyógypedagógiai neveléssel együtt) (TS 090)	Óvodai feladatellátási helyek száma (gyógypedagógiai neveléssel együtt) (TS 088)	Óvodába beírt gyermekek száma (gyógypedagógiai neveléssel együtt) (TS 087)	Óvodai gyógypedagógiai gyermekcsoportok száma (TS 086)	gyógypedagógiai oktatásban részesülő óvodás gyermekek száma az integráltan oktatott SNI	Egy óvodai gyermekcsoportra jutó gyermekek száma (TS 089)
	fő	db	db	db	fő	db	fő	fő
2016	26	1	25	1	19	0	0	19

2017	24	1	25	1	18	0	0	18
2018	24	1	25	1	21	0	0	21
2019	26	1	25	1	23	0	0	23
2020	22	1	25	1	22	0	0	22
2021	25	1	25	1	18	0	0	18

Forrás: TeIR, KSH Tstar, Önkormányzati adatgyűjtés

4.4.4. számú táblázat - Általános iskolák adatai: osztályok, gyógypedagógiai osztályok, feladatellátási helyek					
Tanév	Az általános iskolai osztályok száma a gyógypedagógiai oktatásban (a nappali oktatásban) (TS 080)	Az általános iskolai osztályok száma (a gyógypedagógiai oktatással együtt) (TS 081)	Általános iskolai feladat-ellátási helyek száma (gyógypedagógiai oktatással együtt) (TS 079)	Egy általános iskolai osztályra jutó tanulók száma a nappali oktatásban (gyógypedagógiai oktatással együtt) (TS 082)	Más településről bejáró általános iskolai tanulók aránya a nappali oktatásban (TS 084)
	db	db	db	fő	%
2016	0	8	2	13,63	47,71
2017	0	8	2	14,13	49,56
2018	0	8	2	14,38	54,78
2019	0	8	2	14,13	59,29
2020	0	8	2	14,63	65,81
2021	0	8	2	14,13	57,52

Forrás: TeIR, KSH Tstar

4.4.5. számú táblázat - A 8. évfolyamot eredményesen befejezők a nappali oktatásban	
Tanév	A 8. évfolyamot eredményesen befejezte a nappali oktatásban (TS 083)
	Fő
2016	19
2017	7
2018	21
2019	16
2020	15
2021	16

Forrás: TeIR, KSH Tstar

- c) hátrányos megkülönböztetés és jogellenes elkülönítés az oktatás, képzés területén, az intézmények között és az egyes intézményeken belüli szegregációs jelenségek;

A településen jogellenes elkülönítésre, megkülönböztetésre nincs példa.

d) az intézmények között a tanulók iskolai eredményességében, az oktatás hatékonyságában mutatkozó eltérések;

Nincs erre irányuló felmérés.

e) előnyben részesítés, hátránykompenzáló juttatások, szolgáltatások.

4.4.6. számú táblázat - Gyermekjóléti, hátránykompenzáló szolgáltatások				
Év	Biztos kezdet gyerekházat rendszeresen igénybe vevő gyermek száma	Tanoda szolgáltatást rendszeresen igénybe vevő gyermek száma	Család- és gyermekjóléti szolgáltatást igénybe vevő kiskorúak száma	Szünidei étkeztetésben részesülő gyermek száma (TS 112)
	Fő	Fő	Fő	Fő
2016	n.a.	n.a.	2	0
2017	n.a.	n.a.	2	0
2018	n.a.	n.a.	4	0
2019	n.a.	n.a.	2	0
2020	n.a.	n.a.	2	0
2021	n.a.	n.a.	0	0

Forrás: TeIR, KSH Tstar, Önkormányzati és intézményfenntartói adatok

A hátrányos helyzetű, sajátos nevelési igényű gyermekek számára az iskola és óvoda biztosítja a rehabilitációs órákat.

4.5 Következtetések: problémák beazonosítása, fejlesztési lehetőségek meghatározása.

A gyerekek helyzete, esélyegyenlősége vizsgálata során településünkön	
beazonosított problémák	fejlesztési lehetőségek
A gyermekek mozgásszegély életmódja, a közös játék hiánya	Többfunkciós közösségi tér, fitneszpark kialakítása
A szabadidő céltalan eltöltése	Nyári napközis tábor szervezése
Az óvoda elavult fűtési rendszere	Fűtés korszerűsítés az óvodában
Napközi konyha épület homlokzatának rossz állapota	A napközi konyha épület homlokzatának felújítása

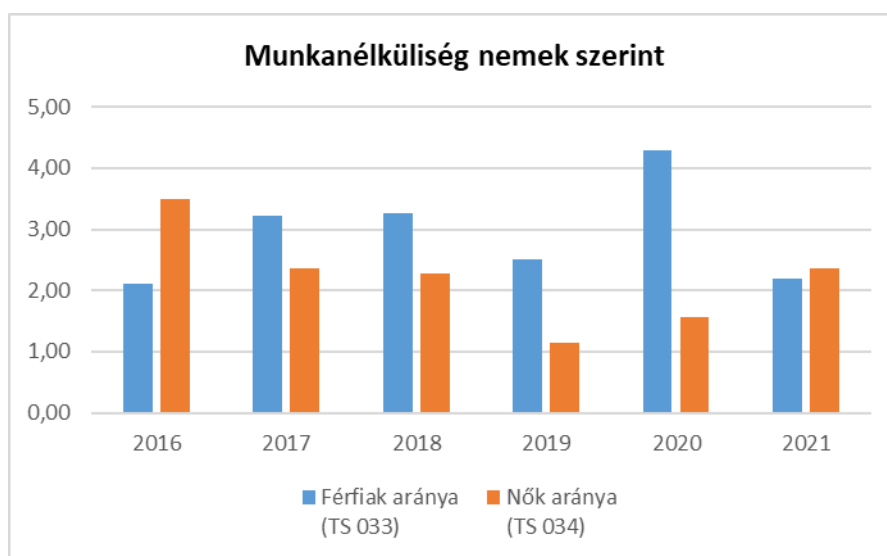
5. A nők helyzete, esélyegyenlősége

5.1 A nők gazdasági szerepe és esélyegyenlősége

a) foglalkoztatás és munkanélküliség a nők körében

5.1.1. számú táblázat - Munkanélküliségi ráta nemek szerint (a 3.2.1. táblával azonos)			
Év	Nyilvántartott álláskeresők aránya az állandó népességben a 15-64 évesek körében		
	Férfiak aránya (TS 033)	Nők aránya (TS 034)	Összesen
	%	%	%
2016	2,11	3,49	2,80%
2017	3,23	2,36	2,80%
2018	3,27	2,27	2,77%
2019	2,51	1,14	1,83%
2020	4,29	1,57	2,93%
2021	2,19	2,36	2,28%

Forrás: TeIR, Nemzeti Munkaügyi Hivatal

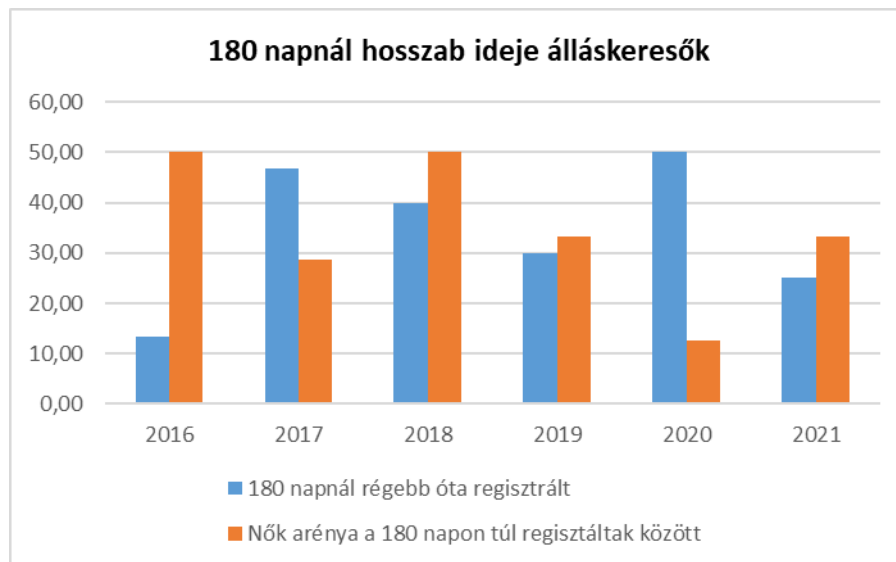


5.1.2. számú tábla - A 180 napnál hosszabb ideje nyilvántartott álláskeresők (a 3.2.3. táblával azonos)

Év	180 napnál hosszabb ideje regisztrált munkanélküliek aránya (TS 057)	Nők aránya a 180 napon túli nyilvántartott álláskeresőkön belül (TS 058)
	%	%
2016	13,33	50

2017	46,67	28,57
2018	40	50
2019	30	33,33
2020	50	12,5
2021	25	33,33

Forrás: TeIR, Nemzeti Munkaügyi Hivatal



5.1.3. számú táblázat - Pályakezdő álláskeresők száma (a 3.2.6. táblával azonos)		
Év	Nyilvántartott álláskeresők száma (TS 052)	Nyilvántartott pályakezdő álláskeresők száma (TS 053)
	fő	Fő
2016	15	3
2017	15	0
2018	15	0
2019	10	0
2020	16	0
2021	12	1

Forrás: TeIR, Nemzeti Munkaügyi Hivatal

A foglalkoztatásra vonatkozó adatok nem teljes pontossággal kimutathatók, mert a nem foglalkoztatottak közül nem mindenki regisztrált álláskereső.

A diagram mutatja, hogy a munkavállalási korú nők száma folyamatosan csökken, és vele arányosan a foglalkoztatott nők száma is kevesebb. Az öt évben kimutatott munkanélküliek között a férfiak vannak többségben.

b) nők részvétele foglalkoztatást segítő és képzési programokban

A Kormányhivatal Munkaügyi Központja által támogatott képzések adnak erre leginkább lehetőséget.

c) alacsony iskolai végzettségű nők elhelyezkedési lehetőségei

Az alacsony iskolai végzettségű nők többnyire betanított munkát végeznek a környező települések (Sárvár, Celldömölk, Répcelak) üzemeiben, de egyre többen járnak el Szombathelyre, Bükre, vagy Sopronkövesdre is. Az eljárást megkönnyíti, hogy egyre több munkáltató biztosít a munkába járáshoz buszjáratot. A településen helyben biztosít munkahelyet az Agrár Offa Mezőgazdasági Kft., ahol tejtermelés, hústehén tartás- és hizlalás, illetve növénytermesztés folyik, de a Bábolna Tetra Baromfityényszító- és Forgalmazó Kft. tojóhibrid tenyésztéssel foglalkozó telephelyén, Uraiújfaluban is többen dolgoznak.

d) hátrányos megkülönböztetés a foglalkoztatás területén (pl. bérkülönbség)

Településünkön hátrányos megkülönböztetés a foglalkoztatás területén nincs.

5.2 A munkaerő-piaci és családi feladatok összeegyeztetését segítő szolgáltatások (pl. bölcsődei, családi napközi, óvodai férőhelyek, férőhelyhiány; közintézményekben rugalmas munkaidő, családbarát munkahelyi megoldások stb.)

5. 2. 1. számú táblázat – Védőnői álláshelyek száma (a 4.3.1. táblával azonos)			
Év	Betöltött védőnői álláshelyek száma (TS 109)	0-3 év közötti gyermekek száma	Átlagos gyermekszám védőnőnként
	db	fő	fő
2016	1	23	-
2017	0	22	-
2018	1	22	-
2019	1	21	-
2020	1	27	-
2021	0	44	-

Forrás: TeIR, KSH Tstar, Önkormányzati adatok

A védőnői munka alapja a gondozás. Családlátogatások és tanácsadások, ill. szűrővizsgálatok során ellátja a várandósokat, csecsemőket, kisgyermeket, iskolásokat. Munkáját a családok otthonában, tanácsadóknban, oktatási-nevelési intézményekben végzi.

5.2.2. a) Bölcsődék és bölcsődébe beíratott gyermekek száma (4.3.3. a.) számú táblázatból		
Év	Működő, önkormányzati bölcsődei férőhelyek száma	Önkormányzati bölcsődébe beírt gyerekek száma
	db	Fő
2016	0	0
2017	0	0
2018	0	0
2019	0	0

2020	0	0
2021	0	0

Forrás: Önkormányzati és intézményi adatgyűjtés

5.2.2. b) Bölcsődék és bölcsődébe beíratott gyermekek száma (4.3.3. b.) számú táblázatból								
Év	Működő munkahelyi bölcsődei férőhelyek száma (TS 126)	Munkahelyi bölcsődébe beírt gyerekek száma (TS 122)	Működő családi bölcsődei férőhelyek száma (TS 125)	Családi bölcsődébe beírt gyerekek száma (TS 121)	Működő mini bölcsődei férőhelyek száma (TS 127)	Mini bölcsődébe beírt gyerekek száma (TS 123)	Működő (összes) bölcsődei férőhelyek száma (TS 124)	Bölcsődébe (összes) beírt gyermekek száma (TS 120)
	db	Fő	db	Fő	db	Fő	db	Fő
2016	0	0	0	0	0	0	0	0
2017	0	0	0	0	0	0	0	0
2018	0	0	0	0	0	0	0	0
2019	0	0	0	0	0	0	0	0
2020	0	0	0	0	0	0	0	0
2021	0	0	0	0	0	0	0	0

Forrás: TeIR, KSH Tstar

Nagyon nehéz a női munkavállalóknak összeegyeztetni a munka- és a család feladatait. Sajnos sok időt elvesz a munkahelyekre történő utazás. Örvedetes, hogy egyre több a családbarát munkahely, de így sem tud minden nő maradéktalanul elhelyezkedni, mert előfordul, hogy az óvodai és iskolai nyitva tartás nem összeegyeztethető a munkába járással. Ez főként azoknál a családoknál okoz gondot, ahol nincs helyben olyan nagyszülő, rokon, aki segíteni tudna a gyermek felügyeletében, vagy óvodába, iskolába kísérésében.

5.3 Családtervezés, anya- és gyermekgondozás területe

A Védőnői Szolgálat 1 védőnővel működik. A védőnő tevékenysége kiterjed a várandósokra, a gyermekágyasok és a hét évesnél fiatalabb gyermekek gondozására, emellett az óvodában, iskolákban szűréseket végez és az egészséges életmódra neveléssel kapcsolatos felvilágosító előadásokat tart.

5.4 A nőket érő erőszak, kapcsolati erőszak

Nem rendelkezünk erre vonatkozó adattal.

5.5 Krízishelyzetben igénybe vehető szolgáltatások (pl. anyaoththon, családok átmeneti otthona)

A településen nem működnek ilyen jellegű szolgáltatások. Legközelebb a kb. 50 km-re lévő Szombathelyen van lehetőség igénybe venni ezeket a szolgáltatásokat.

5.6 A nők szerepe a helyi közéletben

A nők meghatározó szerepet töltenek be a helyi közéletben. A köznevelési intézményekben, és az Önkormányzati Hivatalban dolgozók többsége nő. A jelenlegi önkormányzati képviselők között 2 nő is található.

5.7 A nőket helyi szinten fokozottan érintő társadalmi problémák és felszámolásukra irányuló kezdeményezések

A legnagyobb probléma az elsődleges munkaerőpiacra való visszajutás nehézsége, előfordult olyan eset, hogy a Gyes ideje alatt szűnt meg a munkahely. Sok nő kényszerül távolabb, más városban munkát vállalni, többnyire több műszakos munkarendben. Az is előfordul, hogy mindkét családfenntartó így dolgozik, esetleg ellenkező műszakban, ami megnehezíti a mindennapi életvitelt, a gyermek/ek nevelése emiatt nehézségekbe ütközhet. A nőknek nehéz összehangolni a munkát a családi élettel.

5.8 Következtetések: problémák beazonosítása, fejlesztési lehetőségek meghatározása.

A nők helyzete, esélyegyenlősége vizsgálata során településünkön	
beazonosított problémák	fejlesztési lehetőségek
A nők szűrővizsgálatokra eljutása nehézkes; nem érünk rá odafigyelni egészségünkre	Egészségnap megszervezése
A kisgyermekes anyák elhelyezkedése nehéz	Közfoglalkoztatás fenntartása, kiterjesztése
A nők kikapcsolódási lehetőségei korlátozottak; a GYES-en, GYED-en lévő nők elszigetelődése	Közösségi programok, női torna, jóga szervezése
Gyermeknevelési ismeretek, tapasztalatlanság és nagyszülői háttér hiánya	Baba-Mama Klub összejövetellek tartása

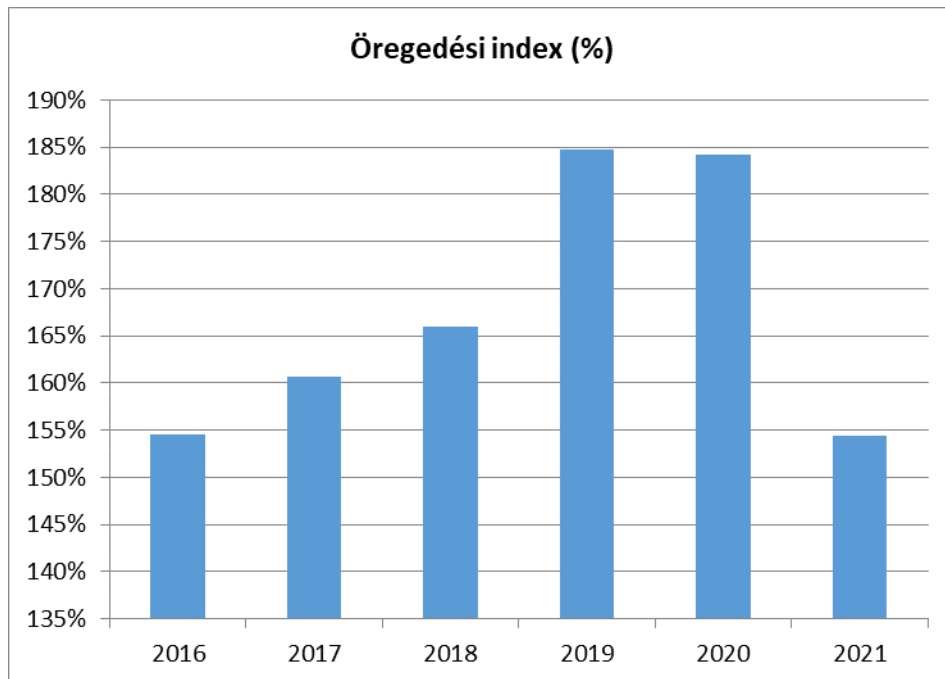
6. Az idősek helyzete, esélyegyenlősége

6.1 Az időskorú népesség főbb jellemzői (pl. száma, aránya, jövedelmi helyzete, demográfiai trendek stb.)

6.1. számú táblázat - Öregedési index (3. táblával azonos)			
Év	65 év feletti állandó lakosok száma (fő) (TS 026 és TS 028 összesen)	0-14 éves korú állandó lakosok száma (fő) (TS 010 és TS 012 összesen)	Öregedési index % (TS 030)
2016	153	99	154,55%
2017	151	94	160,64%
2018	156	94	165,96%
2019	157	85	184,71%

2020	164	89	184,27%
2021	159	103	154,37%

Forrás: TeIR, KSH-TSTAR



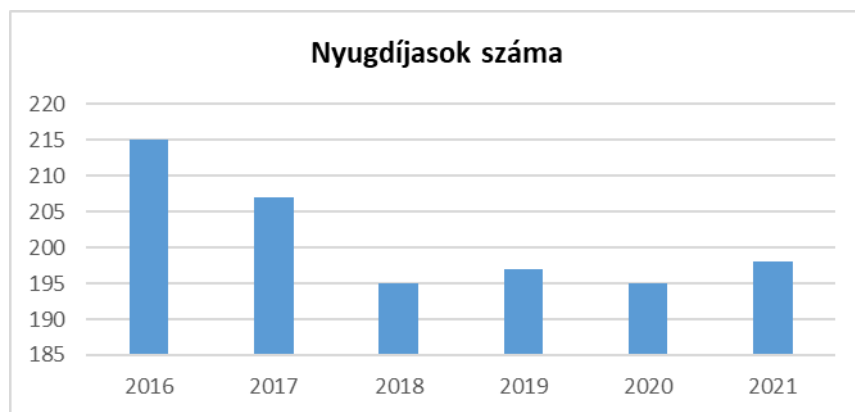
Az öregedési index azt jelzi, hogy 100 fő 14 év alattira mennyi 65 éven felüli jut. Ha ez az index 100 felett van, akkor a 65 év felettek vannak túlsúlyban, a település elöregedő. A fenti táblázat és az öregedési index ezt mutatja.

6.1.1. számú táblázat – Nyugdíjban, ellátásban, járadékban és egyéb járandóságban részesülők száma

Év	Nyugdíjban, ellátásban, járadékban és egyéb járandóságban részesülő férfiak száma (TS 063)	Nyugdíjban, ellátásban, járadékban és egyéb járandóságban részesülő nők száma (TS 064)	Összes nyugdíjas
2016	86	129	215
2017	83	124	207
2018	75	120	195
2019	78	119	197
2020	77	118	195
2021	76	122	198

Forrás: TeIR, KSH Tstar

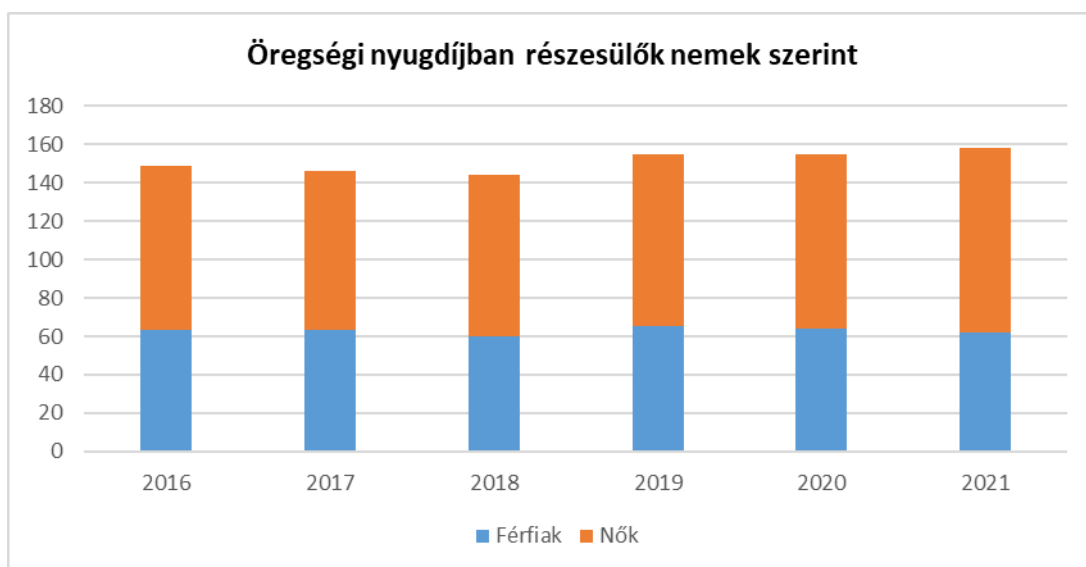
Mivel a nyugdíj korhatár évenként változik, és vannak karkedvezményrel nyugdíjba vonulók, emiatt az összes nyugdíjas száma pontosan nem kiszámolható. A nyugdíjasok száma 2016. után csökkenést mutat, ennek oka lehet a nyugdíjkorhatár emelése.



6.1.2. számú táblázat - Nyugdíjszerű ellátások

Év	Életkoron alapuló ellátásban részesülő férfiak száma (TS 067)	Életkoron alapuló ellátásban részesülő nők száma (TS 068)	Öregségi nyugdíjban részesülő férfiak száma (TS 069)	Öregségi nyugdíjban részesülő nők száma (TS 070)	Özvegyi és szülői nyugdíjban részesülő férfiak száma (TS 071)	Özvegyi és szülői nyugdíjban részesülő nők száma (TS 072)	Időskorúak járadékában részesítettek havi átlagos száma (fő) (TS 134)
2016	2	0	63	86	1	12	0
2017	2	0	63	83	0	11	0
2018	3	0	60	84	0	11	0
2019	3	0	65	90	0	9	1
2020	3	0	64	91	0	7	1
2021	3	0	62	96	0	6	1

Forrás: TeIR, KSH Tstar



6.2 Idősek munkaerő-piaci helyzete

a) idősek, nyugdíjasok foglalkoztatottsága;

6.2. számú táblázat - Hátrányos megkülönböztetés a foglalkoztatás terén (a 3.2.2. táblázatból)							
Nyilvántartott álláskeresők száma összesen	Év	2016	2017	2018	2019	2020	2021
	Fő összesen	15	15	15	10	16	12
41-45 év (TS 042)	Fő	0	1	1	3	3	1
	%	0,00%	6,67%	6,67%	30,00%	18,75%	8,33%
46-50 év (TS 043)	Fő	2	4	3	1	4	4
	%	13,33%	26,67%	20,00%	10,00%	25,00%	33,33%
51-55 év (TS 044)	Fő	1	0	0	1	1	1
	%	6,67%	0,00%	0,00%	10,00%	6,25%	8,33%
56-60 év (TS 045)	Fő	2	3	1	0	0	1
	%	13,33%	20,00%	6,67%	0,00%	0,00%	8,33%
61 éves, vagy afeletti (TS 046)	Fő	1	2	3	1	2	2
	%	6,67%	13,33%	20,00%	10,00%	12,50%	16,67%

Forrás: TeIR, Nemzeti Munkaügyi Hivatal

2017-ben a regisztrált munkanélküliek 28 %-a 55 év feletti volt és a tartósan munkanélküliek számát is 55 év felettek alkották.

b) tevékeny idősor, élethosszig tartó tanulás, idősek, nyugdíjasok foglalkoztatásának lehetőségei a közintézményekben, foglalkoztatásukat támogató egyéb programok a településen;

Ezen a területen hiányt szenved a településen élő idős lakosság. Nincsen nappali ellátás, aminek keretében társas kapcsolatokat építhetnének ki, mentális támogatást kapnának. A művelődési házban működő nyugdíjas klubba csupán havonta egyszer összejönnek a klubtagok. A klubtagok szám kb. 20 fő. Egyre több nő él a 40 éves öregségi nyugdíj igénybe vételével Arra vonatkozóan, hogy a nyugdíjas személyek nyugdíj mellett vállalnak-e kereset-kiegészítésként munkát, nincsen adatunk. Az idősek többsége aktív időskort él. kiskertjeikben zöldséget, gyümölcsöt termelnek.

c) hátrányos megkülönböztetés a foglalkoztatás területén.

A településen ilyenről nem tudunk.

6.3 A közszolgáltatásokhoz, közösségi közlekedéshez, információhoz és a közösségi élet gyakorlásához való hozzáférés

A településen nincsen az idősek számára nappali ellátás megszervezve, ami nagy probléma, hiszen nincs egy közösség, ahova összejárhatnának beszélgetni, vagy az idejüket hasznosan eltölteni, kapcsolatot teremteni, mentálhigiénés támogatást kapni. Az idősek elmagányosodásának folyamata egyre előre haladottabb. A generációk elszakadnak egymástól. Közösségi élettér kialakítása szükséges, ahol a fiatalok és az idősek találkozhatnak. A fiatalok taníthatnák az időseket a mai modern technika kezelésére (telefon, számítógép stb.) az idősek átadhatnák tapasztalataikat a fiataloknak.

a) az idősök egészségügyi és szociális szolgáltatásokhoz való hozzáférése;

6.3.1. számú táblázat - 65 évnél idősebb népesség és nappali ellátásban részesülő időskorúak száma				
Év	65 év feletti lakosság száma (férfiak TS 026, nők TS 028)	Nappali ellátásban részesülő időskorúak száma (TS 129)	Házi segítségnyújtásban részesülők száma (TS 130)	Szociális étkeztetésben részesülők száma (TS 131)
	Fő	Fő	fő	fő
2016	153	0	8	0
2017	151	0	7	0
2018	156	0	8	0
2019	157	0	7	0
2020	164	0	7	0
2021	159	0	7	0

Forrás: TeIR, KSH Tstar

A települési önkormányzat az egészségügyi alapellátás körében gondoskodik a háziorvosi ellátásról. Van a faluban gyógyszertár is, így helyben hozzájuthatnak szükséges gyógyszereikhez. Egészségügyi szakrendelés nincs a településen ennek a szolgáltatásnak egy részét a járási székhelyen, Celldömölkön lehet megtalálni. A többi szakellátás, kórház Szombathelyen van.

b) kulturális, közművelődési szolgáltatásokhoz való hozzáférés;

A közösségi élet legfőbb helye a kultúrotthon, illetve annak udvara, kertje. Ezeken a programokon mindenki részt vehet. Az idősök is szép számmal érdeklődnek.

c) idősök informatikai jártassága;

Erről nincs információnk, de az internethez való hozzáférést ingyenesen biztosítja az önkormányzat a könyvtárban.

d) a generációk közötti programok.

A település legtöbb programján a gyerekektől az idősökig részt vesznek a korosztályok. A falunapon a nagymamák sütik a palacsintát többnyire a gyermekek számára, a helyi fellépők között szerepel idős és fiatal egyaránt. Idősök napján pedig a gyerekek is szerepnek és a falukarácsonyon együtt ünnepel minden generáció.

6.4 Az idősöket, az életkorral járó sajátos igények kielégítését célzó programok a településen

Az Önkormányzat általában minden év őszén megrendezi az idősebb korosztály tiszteletére az Idősök napját, ahol a résztvevőket egy vendéglátás keretében köszöntik. 6.5 Következtetések: problémák beazonosítása, fejlesztési lehetőségek meghat. Az idősök klubjának tagjai, kb. 20 fő, havonta egyszer összejönnek a klubban. Ezen kívül a közösségi rendezvények pld. falunap, idősök napja, adventi rendezvényeken az idősök szép számmal vannak jelen.

6.5 Következtetések: problémák beazonosítása, fejlesztési lehetőségek meghatározása.

Az idősek helyzete, esélyegyenlősége vizsgálata során településünkön	
beazonosított problémák	fejlesztési lehetőségek
Autóbuszmegálló rossz állapota	Autóbuszmegálló átépítése; az akadálymentes fel-, és leszállás megteremtése
Nincs kamerarendszer a településen	Az idősek biztonságérzetének növelése, bűncselekmények megelőzése érdekében kamera rendszer kiépítése
Nehéz a nyitás a közösség irányába	Idősek klubtagságának bővítése, kirándulásuk kiterjesztése
Több esetben gondot okoz a házi segítségnyújtásért fizetendő gondozási díj megfizetése	Gondozási díj átvállalása
A számítógép és internet használatának hiánya	Bevezetés a számítógép és internet világába

7. A fogyatékkal élők helyzete, esélyegyenlősége

A fogyatékos személyek jogairól és esélyegyenlőségük biztosításáról szóló 1998. évi XXVI. törvény 4. § a) pontjának értelmében fogyatékos személy az a személy, aki tartósan vagy véglegesen olyan érzékszervi, kommunikációs, fizikai, értelmi, pszichoszociális károsodással – illetve ezek bármilyen halmozódásával – él, amely a környezeti, társadalmi és egyéb jelentős akadályokkal kölcsönhatásban a hatékony és másokkal egyenlő társadalmi részvételt korlátozza vagy gátolja. A fogyatékkal élő emberek és családjaik a legsérülékenyebb társadalmi csoportot alkotják. Elszigeteltek a társadalomban, így családjaik is jobban elkülönülnek a környezetüktől. A megváltozott munkaképességű személyek ellátásairól és egyes törvények módosításáról szóló 2011. évi CXCI. törvény 22. §-a értelmében: „Megváltozott munkaképességű személynek kell tekinteni azt a személyt, a) aki a 2. § (1) bekezdése alapján megváltozott munkaképességűnek minősül, b) aki legalább 40 százalékos egészségkárosodással rendelkezik, az erről szóló szakvélemény, szakhatósági állásfoglalás időbeli hatálya alatt, c) akinek a munkaképesség-csökkenése 50–100 százalékos mértékű, az erről szóló szakvélemény időbeli hatálya alatt, vagy d) aki fogyatékosági támogatásban vagy vakok személyi járadékában részesül és a munkaszerződése szerinti napi munkaideje a 4 órát eléri.” Az idézett törvény 3.§ (1) bekezdése alapján a megváltozott munkaképességű személyek ellátásai a rehabilitációs hatóság komplex minősítése keretében megállapított rehabilitációs javaslatról függően rehabilitációs ellátás, vagy rokkantsági ellátás.

A településen fogyatékkal élőkre vonatkozóan nem állnak rendelkezésre értékelhető statisztikai adatok, amelyek alapján pontos képet lehetne alkotni a fogyatékkal élők életkörülményeiről.

A településen is élnek azonban fogyatékos személyek.

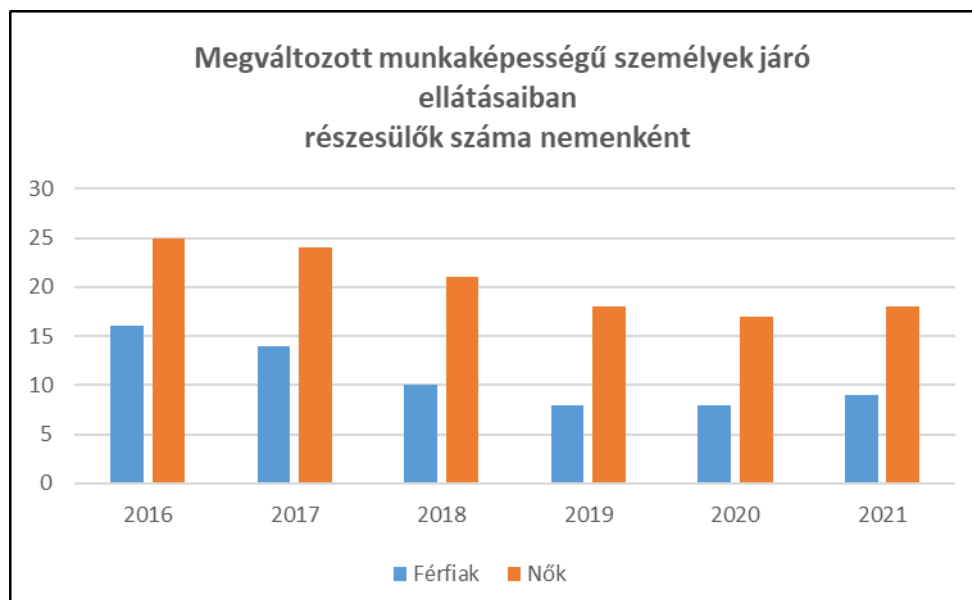
A megváltozott munkaképességű személyek ellátásairól és egyes törvények módosításáról szóló 2011. évi CXCI. törvény 22. §-a értelmében: „Megváltozott munkaképességű személynek kell tekinteni azt a személyt, a) aki a 2. § (1) bekezdése alapján megváltozott munkaképességűnek minősül, b) aki legalább 40 százalékos egészségkárosodással rendelkezik, az erről szóló

szakvélemény, szakhatósági állásfoglalás időbeli hatálya alatt, c) akinek a munkaképesség-csökkenése 50–100 százalékos mértékű, az erről szóló szakvélemény időbeli hatálya alatt, vagy d) aki fogyatékosági támogatásban vagy vakok személyi járadékában részesül és a munkaszerződése szerinti napi munkaideje a 4 órát eléri.” Az idézett törvény 3.§ (1) bekezdése alapján a megváltozott munkaképességű személyek ellátásai a rehabilitációs hatóság komplex minősítése keretében megállapított rehabilitációs javaslatról függően rehabilitációs ellátás, vagy rokkantsági ellátás.

7.1 A településen fogyatékossgal élő személyek főbb jellemzői, sajátos problémái

7.1.1 számú táblázat - Megváltozott munkaképességű személyek ellátásaiban részesülők száma nemenként			
Év	Megváltozott munkaképességű személyek ellátásaiban részesülők száma - Férfiak (TS 061)	Megváltozott munkaképességű személyek ellátásaiban részesülők száma - Nők (TS 062)	Összesen
2016	16	25	41
2017	14	24	38
2018	10	21	31
2019	8	18	26
2020	8	17	25
2021	9	18	27

Forrás: TeIR, KSH Tstar



A grafikonon jól látszik, hogy Ostffyasszonyfán a megváltozott munkaképességűek nagyobb részét nők alkotják.

7.1.2. számú táblázat - Nappali ellátásban részesülő fogyatékkal élők száma	
Év	Nappali ellátásban részesülő fogyatékos személyek száma (TS 128)
2016	0

2017	0
2018	0
2019	0
2020	0
2021	0

Forrás: TeIR, KSH Tstar; és helyi adatszolgáltatók

a) fogyatékkal élő személyek foglalkoztatásának lehetőségei, foglalkoztatottsága, védett foglalkoztatás, közfoglalkoztatás;

A fogyatékkal élők foglalkoztatása helyben nem megoldott, munkalehetőség nincs számukra.

b) munkavállalást segítő lehetőségek;

Munkáltatók hirdetéseinek megismertetése a lakossággal a helyben szokásos módon a hirdetőtáblákra kihelyezve.

c) hátrányos megkülönböztetés a foglalkoztatás területén;

Településünkön hátrányos megkülönböztetés nem tapasztalható.

d) önálló életvitelt támogató helyi intézmények, szolgáltatások, programok.

Településünkön nincs ilyen lehetőség. A Népjóléti Szolgálat keretein belül Celldömölkön elérhető alapszolgáltatás a támogató szolgálat, és nappali ellátás.

7.2 Fogyatékkal élő személyek pénzbeli és természetbeni ellátása, kedvezményei

A fogyatékkal élő személyek pénzbeli és természetbeni ellátása, kedvezményei közül a törvényben szabályozott járandóság mindenki részére biztosított. A megváltozott munkaképességű személy részére egészségi állapotától és rehabilitálhatóságától függően rehabilitációs ellátást vagy rokkantsági ellátást lehet megállapítani.

A településen a fogyatékkal élőket az önkormányzat a karácsonyi ünnepek környékén természetbeni juttatásban részesíti.

7.3 A közszolgáltatásokhoz, közösségi közlekedéshez, információhoz és a közösségi élet gyakorlásához való hozzáférés lehetőségei, akadálymentesítés

a) egészségügyi és rehabilitációs ellátások elérhetősége, együttműködése;

Helyben csak a háziorvosi alapellátás érhető el, a rehabilitációs ellátások a Kormányhivatalok hatáskörébe tartoznak.

b) települési önkormányzati tulajdonban lévő középületek akadálymentesítettsége;

Önkormányzati tulajdonban lévő középületeink közül a 2022. novemberétől az önkormányzati hivatalnak helyt adó kultúrház, Orvosi Rendelő, védőnői tanácsadó, óvoda és napközi konyha épülete akadálymentesített.

c) közszolgáltatásokhoz, köznevelési intézményekhez, kulturális és sportprogramokhoz való hozzáférés lehetőségei, fizikai, információs és kommunikációs akadálymentesítettség, lakóépületek, szolgáltató épületek akadálymentesítettsége;

A közszolgáltatásokhoz való hozzáférés a településen megoldott. Az orvosi ellátáshoz mindenki hozzáfér. A kulturális programok és sportprogramokhoz való hozzáférés is biztosított, a

Művelődési Ház épülete akadálymentesített, a nagyobb rendezvények megtartására itt kerül sor. A lakóépületek akadálymentesítését szükség szerint minden érintett hozzátartozói által megoldja. A szolgáltató épületek akadálymentesítése nem megoldott.

d) munkahelyek akadálymentesítettsége;

nincs megoldva az akadálymentesítés

e) közösségi közlekedés, járdák, parkok akadálymentesítettsége;

megoldott, nincs a járda-padka találkozása akadálymentesítve, így pld. kerekesszékkal nehéz közlekedni.

f) fogyatékossgal élő személyek számára rendelkezésre álló helyi szolgáltatások (pl. speciális közlekedési megoldások, fogyatékossgal élő személyek nappali intézménye, stb.);

Településünkön vannak kerekesszékkal közlekedők. Fogyatékos személyek nappali intézményi szolgáltatás igénybevételére csak Celldömölkön van lehetőség.

g) előnyben részesítés (hátránykompenzáló juttatások, szolgáltatások).

A mozgásukban korlátozott személyek közlekedési támogatásban részesülnek, parkolási engedéllyel rendelkeznek, mely ellátásokat a járási hivatal állapítja meg.

7.4. Fogyatékossgal élők sajátos igényeinek kielégítését célzó programok a településen

Nincs ilyen program a településen.

7.5 A fogyatékossgal élőket helyi szinten fokozottan érintő társadalmi problémák és a felszámolásukra irányuló kezdeményezések

Nincs ilyen kezdeményezés a településen.

7.6 Következtetések: problémák beazonosítása, fejlesztési lehetőségek meghatározása

A fogyatékossgal élők helyzete, esélyegyenlősége vizsgálata során településünkön	
beazonosított problémák	fejlesztési lehetőségek
A település közintézményeinek akadálymentesítése nem megoldott	Önkormányzati hivatal, gyógyszerár, ravatalozó akadálymentes elérése

Több célcsoportot érintő, településszintű megállapítások	
beazonosított problémák	fejlesztési lehetőségek
A művelődési ház elavult fűtési rendszere	Energia takarékos fűtés kialakítása az élhetőbb környezet biztosítása érdekében a művelődési házban
Főként a mozgáskorlátozottak, idősek és gyermekek nehezen közlekednek a település rossz állapotú útjain, járdákon, padkákon	Utak, járdák, padkák felújítása
A gyógyszertárat és az önkormányzati	Tetőszerkezet felújítása, nyílászárók cseréje a

lakásokat magába foglaló épület tetőzetének és nyílászáróinak rossz állapota	szolgáltatás fönmaradása érdekében
Nem teljeskörű a csapadékvíz-elvezetés	A csapadékvíz elvezetés megvalósításának további ütemezése
A település fenntartáshoz szükséges eszközök hiánya	Kommunális eszköz fejlesztés a magasabb színvonalon történő feladatellátáshoz

8. Helyi partnerség, lakossági önszerveződések, civil szervezetek és for-profit szereplők társadalmi felelősségvállalása

- a) a 3-7. pontban szereplő területeket érintő civil, egyházi, karitatív szervezeti szolgáltató és érdekvédelmi szervezetek, önszerveződések feltérképezése (közfeladatot ellátó szervezetek, közfeladatonként bemutatva, önkéntesek száma, partnerségi megállapodások száma);**

Ostffyasszonyfa településen működő civil szervezetek: Vöröskereszt, Sportegyesület, Citerazenekar. A helyi partnerség aktív részét képezi továbbá az önkormányzat, az ÁMK intézményei, Ostffyasszonyfáért Közalapítvány, iskola, valamint az Agrár Offa Mezőgazdasági Kft.

- b) helyi önkormányzati, nemzetiségi önkormányzati, egyházi, civil szektor és gazdasági szereplők közötti partnerség bemutatása;**

A Ság-hegy Leader Egyesület Helyi Vidékfejlesztési Stratégia 2008. április 28-án alakult 58 településsel, 144 taggal a vállalkozói és civil szféra összefogásával. A program fő célja a településfejlesztés, falumegújítás, kulturális örökség megőrzése. Nemzetiségi önkormányzat nincs a településen. Az önkormányzat a helyi evangélikus, valamint katolikus egyházközösséggel is jó kapcsolatot ápol.

- c) önkormányzatok közötti, illetve térségi, területi társulásokkal való partnerség, társadalmi felzárkózást segítő közös programok bemutatása;**

Ostffyasszonyfa település közigazgatásilag a Celldömölki Önkormányzattal közös hivatalt működtet Celldömölki Közös Önkormányzati Hivatal néven.

2004-ben alakult meg Ostffyasszonyfáért Közalapítvány, mely szervezet célja a község művelődésének támogatása, faluszépités, tehetséggondozás, kulturális örökségek megőrzése.

2011-ben megalakult az Ostffyasszonyfai Hadifogoly-temető és Hadisírgondozó Kiemelkedően Közhasznú Egyesület. A cél a kulturális örökség megőrzése, hasznosítása, a gazdaság fejlesztése, bővítése, a természeti környezet megőrzése és hasznosítása és hogy minél élhetőbb környezetet biztosítsunk falunk valamennyi polgárának.

- d) a nemzetiségi önkormányzatok célcsoportokkal kapcsolatos esélyegyenlőségi tevékenysége**

nincs nemzetiségi önkormányzat a településen

- e) civil szervezetek célcsoportokkal kapcsolatos esélyegyenlőségi tevékenysége;**

Ostffyasszonyfa község önkormányzata együttműködik a településen működő civil szervezetekkel és egyházakkal

- f) for-profit szereplők részvétele a helyi esélyegyenlőségi feladatok ellátásában.**

Ostffyasszonyfa község önkormányzata keresi a lehetőséget a helyi vállalkozókkal, támogatókkal a célok közös megvalósítása érdekében.

A társadalmi partnerség és együttműködés egyik eszköze a HEP Fórumok szervezése.

HEP Fórumok segítségével a helyi állami, önkormányzati, egyházi és civil szervezetek között a hatékonyabb együttműködés alakulhat ki a célcsoportok esélyegyenlőségi problémáinak a beazonosításában, a problémákra adekvátan válaszoló intézkedések megfogalmazásában, összehangolásában, valamint a HEP intézkedéseinek megvalósításában, megkönnyítve így az önkormányzatok esélyteremtő feladatainak ellátását.

9. A helyi esélyegyenlőségi program nyilvánossága

a) a helyzetelemzésben meghatározott esélyegyenlőségi problémák kapcsán érintett nemzetiségi önkormányzatok, egyéb partnerek (állami vagy önkormányzati intézmények, egyházak, civil szervezetek, stb.) bevonásának eszközei és eljárásai a HEP elkészítésének folyamatába;

A helyi esélyegyenlőségi program készítése során MUNKACSOPORT-ot hozunk létre, melybe meghívjuk a fenntartó képviselőit, az önkormányzati intézmények képviselőit és a bevont partnerek képviselőit:

- helyi képviselő testület tagjai
- óvodavezető
- iskola igazgatója
- védőnő
- családsegítő
- művelődési ház vezetője
- házi gondozó

b) az a) pont szerinti szervezetek és a lakosság végrehajtással kapcsolatos észrevételeinek visszacsatolását szolgáló eszközök bemutatása, valamint annak rögzítése, hogy működtet-e HEP Fórumot.

A HEP-ben foglaltak végrehajtásának ellenőrzése érdekében Helyi Esélyegyenlőségi Programért Felelős Fórumot hozunk létre, amely figyelemmel kíséri az intézkedési terv megvalósulását, a kötelezettségek teljesítését és dokumentálását.

A visszacsatolást és az esélyegyenlőségi feladatok megoldásának, folyamatának nyomon követését fogja biztosítani a HEP Fórum, ahol a munkacsoport tagjain kívül mások is részt vehetnek.

A fórumon évenként helyzetelemzést végzünk, konzultálunk, véleményeket fogalmazunk meg és felvázoljuk a problémák további megoldásának lehetőségeit.

Továbbá a HEP Fórum biztosítja a nyilvánosságot, minden helyi eszközt és helyi médiumot bevonva a tájékoztatásba.

- A település honlapján megjelentetni minden HEP-el kapcsolatos tervet, intézkedést, programot
- kiaplakátolni
- kihirdetni lakossági fórumon

c) A képviselő-testületi döntést követően az elfogadott HEP dokumentumot, valamint a hiteles határozatot a települési önkormányzat a helyben szokásos módon közzé teszi, és megküldi a TEF esélyegyenlőségi mentora részére. A TEF az települései önkormányzatok HEP-jeit közzéteszi, honlapján megjelenteti.

1. A HEP IT részletei

A helyzetelemzés megállapításainak összegzése

Célcsoport	Következtetések	
	problémák beazonosítása rövid megnevezéssel	fejlesztési lehetőségek meghatározása rövid címmel
Romák és/vagy mélyszegénységben élők	<ul style="list-style-type: none"> • Kevés támogatási forma áll rendelkezésre a célcsoport megsegítésére • A településen nehéz anyagi körülmények között élők mindennapi megélhetése veszélyeztetve van • A mélyszegénységben élőkről nincs pontos információ 	<ul style="list-style-type: none"> • Települési támogatás fenntartása, kibővítése • Adományosztás, ruhagyűjtés a rászorulóknak • Mélyszegénységben élők feltérképezése
Gyermekek	<ul style="list-style-type: none"> • A gyermekek mozgásszegély életmódja, a közös játék hiánya • A szabadidő céltalan eltöltése • Az óvoda elavult fűtési rendszere • Napközi konyha épület külső falazatának rossz állapota 	<ul style="list-style-type: none"> • Többfunkciós közösség tér, fitnesspark kialakítása • Nyári napközis tábor szervezése • Fűtéskorszerűsítés az óvodában • A napközi konyha épület külső falazatának felújítása
Idősek	<ul style="list-style-type: none"> • Autóbuszmegálló rossz állapota • Nincs kamerarendszer a településen • Nehéz a nyitás a közösség irányába • Több esetben gondot okoz a házi segítségnyújtásért fizetendő gondozási díj megfizetése • Számítógép használat hiánya 	<ul style="list-style-type: none"> • Autóbusz megálló átépítése • Az idősek biztonságérzetének növelése, bűncselekmények megelőzése érdekében kamera rendszer kiépítése • Idősek klubtagságának bővítése, kirándulásuk kiterjesztése • Gondozási díj átvállalása • Bevezetés a számítógép és internet világába
Nők	<ul style="list-style-type: none"> • A kisgyermekes anyák elhelyezkedése nehéz • Nem érünk rá odafigyelni egészségünkre • A nők kikapcsolódási lehetőségei korlátozottak; a GYES-en, GYED-en lévő nők elszigetelődése • Gyermekeknevelési ismeretek, tapasztalatlanság és nagyszülői háttér hiánya 	<ul style="list-style-type: none"> • Közfoglalkoztatás fenntartása, kiterjesztése • Egészségnap megszervezése • Közösségi programok női torna, jóga szervezése • Baba-Mama Klub összejövetelek tartása

Fogyatékkal élők	<ul style="list-style-type: none"> A település közigazgatásának akadálymentesítése részben megoldott 	<ul style="list-style-type: none"> Önkormányzati hivatal, gyógyszerár, ravatalozó akadálymentes elérése
Több célcsoportot érintő, településszintű megállapítás	<ul style="list-style-type: none"> A csapadékvíz- elvezetés nem teljeskörű A művelődési ház elavult fűtési rendszere Főként a mozgáskorlátozottak, idősek és gyermekek nehezen közlekednek a település rossz állapotú útjain, járdákon, padkákon A gyógyszertárnak és az önkormányzati lakásokat magába foglaló épület tetőzetének és nyílászáróinak rossz állapota A település karbantartáshoz szükséges eszközök hiánya 	<ul style="list-style-type: none"> A csapadékvíz-elvezetés további ütemezése Energia takarékos fűtés kialakítása az élhetőbb környezet biztosítása érdekében Utak, járdák, padkák felújítása Tetőszerkezet felújítása, nyílászárók cseréje a szolgáltatás megtartása érdekében Eszközbeszerezés a település karbantartási feladatok magasabb szintű ellátása érdekében

Jövőképünk

Olyan településen kívánunk élni, ahol a romák is dolgoznak, és fizetésből élnek. Fontos számunkra, hogy a mélyszegénységben élők életkörülményei javuljanak. Kiemelt területnek tartjuk a gyerekek egészséges fejlődését. Folyamatosan odafigyelünk az idősek segítésére. Fontosnak tartjuk a nők munkahelyi biztonságát. Különös figyelmet fordítunk a fogyatékkal élők mindennapjainak segítésére.

Az intézkedési területek részletes kifejtése (intézkedésenként, kitöltése javasolt, opcionális)

A	Intézkedés címe:	
B	Feltárt probléma megnevezése	
C	Az intézkedéssel elérni kívánt cél	
D	A cél összhangja más helyi stratégiai dokumentumokkal	
E	A cél kapcsolódása országos szakmapolitikai stratégiákhoz	
F	Tevékenységek (az intézkedés tartalma) pontokba szedve	
G	Az intézkedés felelőse	

H	Az intézkedés megvalósításának határideje	
I	Az intézkedés eredményességét mérő indikátor(ok)	
J	Az intézkedés megvalósításához szükséges (humán, pénzügyi, technikai) erőforrások	
K	Az intézkedés eredményeinek fenntarthatósága	
L	Önkormányzatok közötti együttműködésben megvalósuló intézkedés esetében az együttműködés bemutatása	

2. Összegző táblázat - A Helyi Esélyegyenlőségi Program Intézkedési Terve (HEP IT)

	A	B	C	D	E	F	G	H	I	J	K	L
Intézkedés sorszáma	Az intézkedés címe, megnevezése	A helyzetelemzés következtetéseiben feltárt esélyegyenlőségi probléma megnevezése	Az intézkedéssel elérni kívánt cél	A célkitűzés összhangja egyéb stratégiai dokumentumokkal	A cél kapcsolódása országos szakmapolitikai stratégiákhoz	Az intézkedés tartalma	Az intézkedés felelőse	Az intézkedés megvalósításának határideje	Az intézkedés eredményességét mérő indikátor(ok)	Az intézkedés megvalósításához szükséges erőforrások (humán, pénzügyi, technikai)	Az intézkedés eredményeinek fenntarthatósága	Önkormányzatok közötti együttműködésben megvalósuló intézkedés esetében az együttműködés bemutatása
0. Település szintű probléma												
1	Csapadékvíz elvezetés megvalósítása	A csapadékvíz elvezetés biztosítása település egészére vonatkozóan	A település egész területén biztosított legyen a csapadék víz elvezetés, minden lakó részére egyenlő esélyt adva az esővíz elvezetésére	önkormányzat pénzügyi terve	Országos Fejlesztési és Területfejlesztési Konceptió	Pályázati forrás igénybe vételével a csapadék víz elvezetés kiterjesztése a település azon részeire, ahol jelenleg nem biztosított a víz elvezetés.	polgármester	2028. 12. 31. (vasárnap)	támogatás elnyerése, elégedett lakosság	pályázati forrás biztosítása	hosszú távú	nem releváns
2	Utak, járdák, padkák felújítása	A település bel- és külterületi útjainak, valamint járdák, padkák felújítása	A teljes lakosság akadálymentesen közlekedhessen a település belterületi útjain, járdákon, padkákon.	önkormányzat pénzügyi terve	Országos Fejlesztési és Területfejlesztési Konceptió	Elsősorban pályázati forrásból, valamint az önkormányzat költségvetése terhére a település belterületi útjainak felújítása. Járdák, padkák felújítása, új járda építése.	polgármester	2028. 12. 31. (vasárnap)	támogatás elnyerése, lakosság elégedettsége	pályázati forrás, önkormányzati önerő	hosszú távú	nem releváns
3	Művelődési Ház fűtés korszerűsítése	A művelődési ház elavult fűtési rendszerének korszerűsítése	Energia takarékos fűtés kialakítása az épület komfortfokozatának növelése, az élhetőbb környezet biztosítása a lakosság számára.	önkormányzat pénzügyi terve	Országos Fejlesztési és Területfejlesztési Konceptió	Pályázati forrás bevonásával energia takarékos fűtési rendszer kialakítása a művelődési házban.	polgármester	2028. 12. 31. (vasárnap)	élhetőbb környezet elérése, lakosság elégedettsége	pályázati forrás	hosszú távú	nem releváns
4	Önkormányzati ingatlan fejlesztés	Az ingatlan tetőszerkezetének felújítása,	Az ingatlanban működő gyógyszerár és	önkormányzat pénzügyi terve	Országos Fejlesztési és Területfejlesztési Konceptió	Az Ostffyasszonyfa, Kossuth u. 33.	polgármester	2028. 12. 31. (vasárnap)	pályázati forrás elnyerése, lakosság	pályázati forrás, önkormányzati önerő	hosszú távú	nem releváns

		nyílászárók cseréje	szolgálati lakásként funkcionáló lakások hosszú távú fönntartása.		si Konceptió	szám alatti önkormányzati ingatlan tetőszerkezetének felújítása, nyílászárók cseréje.			elégedettsége, a szolgáltatás további fenntartása			
5	Kommunális eszköz fejlesztés	A település karbantartási feladatok ellátásához szükséges eszközök beszerzése	A település karbantartási feladatok ellátásának elősegítése.		Országos Fejlesztési és Területfejlesztési Konceptió	Kommunális eszköz fejlesztési pályázati forrás igénybe vételével	polgármester	2025. 12. 31. (szerda)	az önkormányzat kötelező feladatának magasabb szintű ellátása a lakosság elégedettsége	pályázati forrás	hosszú távú	nem releváns
I. A mélyszegénységben élők és a romák esélyegyenlősége												
1	Települési támogatás fenntartása, kibővítése	Az önkormányzat szociális célú ellátásait szabályozó helyi rendeletében meglévő települési támogatás fenntartása, kibővítése.	A településen mélyszegénységben élők támogatása.	önkormányzat pénzügyi terve	Új Roma Stratégia (2019-2030)	Az önkormányzat szociális célú ellátásait szabályozó rendelet jelenlegi ellátásainak fenntartása, a mélyszegénységben élők hatékonyabb segítségét célzó támogatási formák áttekintése, bővítése.	polgármester	2025. 12. 31. (szerda)	támogatást igénylők száma	önkormányzat pénzügyi terve	többszöri segítségnyújtás	nem releváns
2	Adományoztatás, ruhagyűjtés a rászorulóknak	A településen nehéz anyagi körülmények között élő rászorultak részére tartós élelmiszer ruha összegyűjtése, kiosztása.	A nehéz anyagi körülmények között élő rászorultak élelmiszerrel és ruházattal való megsegítése.		Új Roma Stratégia 2019-2030	Tartós élelmiszer és ruházat összegyűjtésével a településen élő nehéz anyagi körülmények között élő rászorultak megsegítése.	családsegítő	2025. 12. 31. (szerda)	az adomány befogadók köre	Intézményvezetők, családsegítő, védőnő, Vöröskereszt, Karabé/el/fogadók	adományt befogadók további igénye	nem releváns
3	Mélyszegénységben élők feltérképezése	A településen mélyszegénységben élők feltérképezése a hatékonyabb és célirányos segítségnyújtás érdekében.	A mélyszegénységben élők ismerete a hatékony és célzott segítségnyújtás érdekében.		Új Roma Stratégia 2019-2030	A különböző területeken dolgozó, lakossággal kapcsolatban álló szakemberek segítségével és	családsegítő	2025. 12. 31. (szerda)	a leginkább rászorultak támogatása, segítése	intézményvezetők, családsegítő, védőnő, házi gondozó, szociális ügyintéző	folyamatos	nem releváns

		érdekében.				koordinációjával a településen mélyszegénységben élők feltérképezése.						
II. A gyermekek esélyegyenlősége												
1	Többfunkciós közösségi tér, fitness park kialakítása	Többfunkciós közösségi tér kialakítása amely a különböző településszintű rendezvények helyszínéül szolgál. A játszóter területének egy részén lehetőség van fitnesspark kialakítására, mely elérhetővé tenné a gyermekek számára az egészséges testmozgást.	A gyermekek mozgásigényének kielégítése, az egészséges gyermekek feltételeinek megteremtése, a gyermekkor elhízás visszaszorítása. A gyermekek közti kapcsolatok erősítése.	Az önkormányzat Településképvédelméről szóló helyi rendelete, a Településképi Arculati Kézikönyve, Településrendezési Terve, pénzügyi terve	Nemzeti Ifjúsági Stratégia (2009-2024) „Legyen jobb a gyermekeknek” Nemzeti Stratégia (2007-2032)	Fitnesspark kialakítása, többfunkciós közösségi tér létrehozása.	polgármester	2025. 12. 31. (szerda)	10-15. gyermekek minél nagyobb számú részvétele	Pályázati forrás rendelkezésre állása, szükséges önerő biztosítása.	folyamatos karbantartás	nem releváns
2	Nyári napközis tábor szervezése	A nyári szünet idején megszervezett napközis tábor elősegítené a gyermekek szabadidejének hasznos eltöltését, továbbá szervezett felügyeletet biztosítana a résztvevők számára.	A nyári napközis táborok programjai nagyban elősegítenék a gyermekek szabadidejének hasznos eltöltését, egyben szervezett felügyelet biztosítva számukra.	önkormányzat pénzügyi terve, pályázati kiírás	Nemzeti Ifjúsági Stratégia (2009-2024) „Legyen jobb a gyermekeknek” Nemzeti Stratégia (2007-2032)	A művelődési házban a nyári szünet idején napközis tábor szervezése programokkal, étkezési lehetőséggel általános iskolások számára.	polgármester	2025. 12. 31. (szerda)	10-15. gyermekek minél nagyobb számú részvétele	pályázati forrás megléte, pedagógusok, segítő szakemberek részvétele.	a program sikeres és eredményes lebonyolítása, a résztvevők pozitív visszajelzése.	nem releváns
3	Napközi konyha épület homlokzatának felújítása	Az általános iskolás gyermekek étkeztetését szolgáló napközi konyha és étkező épület külső homlokzatának felújítása pályázati	Kulturált környezet megteremtése az étkezést igénybe vevő gyermekek számára	önkormányzat pénzügyi terve	„Legyen jobb a gyermekeknek” Nemzeti Stratégia (2007-2032)	Pályázati forrás igénybe vételével az épület homlokzatának felújítása	polgármester	2025. 12. 31. (szerda)	10-15. étkezést igénybe vevő gyermekek száma	pályázati forrás keresése	hosszú távú feladatellátás	nem releváns

		forrásból.										
4	Óvoda fűtés korszerűsítése	A meglévő korszerűtlen fűtés helyett energia takarékos fűtés kialakítása	A gyermekek komfortérzetének növelése, az intézmény hosszú távú működtetése		Országos Fejlesztési és Területfejlesztési Konceptió	Fűtéskorszerűsítés és megvalósítása; energia takarékos fűtés kialakítása az óvodában.	polgármester	2028. 12. 31. (vasárnap)	pályázat támogatás elnyerése, gyermekek komfort érzetének növelése	pályázati forrás	hosszú távú működtetés	nem releváns
III. A nők esélyegyenlősége												
1	Közfoglalkoztatás fenntartása, kiterjesztése	A meglévő közfoglalkoztatási rendszer további igényvétele, létszámkeret növelése.	Közfoglalkoztatás keretében történő munkaviszony biztosítása ahelyben.		Nők és Férfiak Társadalmi Egyenlőségét Elősegítő Nemzeti Stratégia (2010-2021)	Közfoglalkoztatás keretében keresőtevékenység biztosítása ahelyben az önkormányzat intézményeinél azoknak a nők számára, akik családi kötelezettségeik miatt, vagy egyéb más okból nem tudnak más munkaviszonyt létesíteni.	polgármester	2025. 12. 31. (szerda)	megfelelő létszám megléte	Vas Vármegyei Kormányhivatal Celldömölki Járási Hivatalával való kapcsolattartás, támogatási igény benyújtása.	több éven keresztül tartó keresőtevékenység biztosítása	nem releváns
2	Egészégnap megszervezése	Egészségügyi szűrővizsgálatok végzése egy napon településen.	Több egészségügyi szűrővizsgálat elvégzése egy napon egy helyen.		Nők és Férfiak Társadalmi Egyenlőségét Elősegítő Nemzeti Stratégia (2010-2021)	Egészégnap keretében több egészségügyi szűrővizsgálat megszervezése egy napon egy helyen a település lakosai számára.	polgármester, védőnő	2025. 12. 31. (szerda)	lakosság megfelelő számú részvétele	önkormányzat pénzügyi terve, egészségügyi személyzet rendelkezésre állása	megfelelő érdeklődés és részvétel	nem releváns
3	Kapcsolódj ki	A dolgozó és GYES-en, GYED-en lévő nők kikapcsolódásán elősegítése különböző programok szervezésével.	A nők kikapcsolódási lehetőségeinek bővítése, a GYES-ek, GYED-en lévő nők elszigetelődésének megakadályozása.		Nők és Férfiak Társadalmi Egyenlőségét Elősegítő Nemzeti Stratégia (2010-2021)	A művelődési házban főként a nőket érintő programok, valamint női torna és jóga szervezése.	polgármester; közművelődési munkatárs	2025. 12. 31. (szerda)	a nők minél nagyobb számú részvétele	közművelődési munkatárs	a programok sikeres és eredményes lebonyolítása, a résztvevők pozitív visszajelzése	nem releváns
4	Gyermeknevelési tapasztalatok átadása	A gyermeknevelés terén tapasztalatlan, nagyszülői háttér nélküli anyák támogatása	A tapasztalatlan, nagyszülői háttérrel nem rendelkező anyák részére gyermeknevelési ismeretek átadása,		Nők és Férfiak Társadalmi Egyenlőségét Elősegítő Nemzeti Stratégia (2010-2021)	Baba-Mama Klub szervezése	polgármester; közművelődési munkatárs, védőnő	2025. 12. 31. (szerda)	résztvevők száma, elégedettsége	közművelődési munkatárs, védőnő	pozitív visszajelzés függvényében	nem releváns

			cseréje.									
IV. Az idősek esélyegyenlősége												
1	Autóbuszmegálló átépítése	Autóbuszmegállók felújítása/átépítése a fel- és leszállás megkönnyítése érdekében.	Az időskorúak tömegközlekedésel történő közlekedésének megkönnyítése.		Idősügyi Nemzeti Stratégia (2023-2024)	A településen lévő két autóbuszmegálló átalakítása a fel- és leszállás megkönnyítése érdekében.	polgármester	2025. 12. 31. (szerda)	Az idősek autóbusszal történő közlekedésének megkönnyítése.	Kapcsolatfelvétel és közreműködés a Közútkezelő Kht. illetékes szervével, tervezés, engedélyeztetés, pályázati forrás, önkormányzati támogatás bevonása.	A tömegközlekedéssel történő közlekedés elősegítése hosszú távon.	nem releváns
2	Figyeljünk egymásra	Kamerarendszer kiépítése településen.	Az idősek biztonságérzetének növelése, bűncselekmények megelőzése.		Idősügyi Nemzeti Stratégia (2010-2022), (2023-2024)	Kamerarendszer telepítése a településen.	polgármester	2025. 12. 31. (szerda)	nagyobb biztonságérzet, kevesebb bűncselekmény	pályázati forrás igénybevétele	hosszú távon fenntartható	nem releváns
3	Idősek klubtagságának bővítése, kirándulásuk kiterjesztése	Az idősek klubtagságának kibővítése és kirándulásuk kiterjesztése.	Az idősek egyedülálló emberekkel, magányosodásnak, elszigetelődésének megakadályozása, nyitás a közösség irányába.		Idősügyi Nemzeti Stratégia (2023-2024)	A klubtagság bővítése az idősek köréből, továbbá a részükre szervezett kiránduláson való részvétel kiterjesztése klubtagokon kívüli érdeklődőkre is.	polgármester, klubvezető	2025. 12. 31. (szerda)	érdeklődők száma	idősek megkeresése, megszólítása a klubvezető, házi gondozó által információ nyújtása a lakosság felé önkormányzati támogatás, helyi vállalkozások, támogatók segítségével	igény esetén érdeklődés folyamatosan.	nem releváns
4	Gondozási díj átvállalása	A házi segítségnyújtást igénybe vevőknél szociálisan rászoruló idős korú személyek által fizetendő díj átvállalása.	A házi segítségnyújtást igénybe tudják venni azok a rászoruló idős korú személyek akik a gondozási díjat nem tudják megfizetni.		Idősügyi Nemzeti Stratégia (2010-2022), (2023-2024)	Az időskorú, egyedülálló, beteg személyek házi segítségnyújtást fizetendő gondozási díjának átvállalása szociális rászorultsági alapon.	polgármester	2025. 12. 31. (szerda)	több rászorult házi gondozást igénybe vevő	önkormányzat pénzügyi terve	igény esetén	nem releváns
5	Bevezetés a számítógép és internet világába	Az idősebb korosztály megismertetése a számítógép és internet használatával.	A számítógép és internet segítségével az idősek kapcsolattartásának elősegítése.		Idősügyi Nemzeti Stratégia (2010-2022), (2023-2024)	A könyvtárban lévő számítógépeken a közművelődési munkatárs segítségével megismertetni az idősebb generációval a számítógép kezelés alapjait	polgármester, közművelődési munkatárs	2025. 12. 31. (szerda)	igénybe vevők száma	könyvtár használata, közművelődési munkatárs, önkormányzat pénzügyi terve	megfelelő igény esetén	nem releváns

						és az internet használatát.						
V. A fogyatékkal élők esélyegyenlősége												
1	Élet akadályok nélkül	A települések közintézményeinek teljes körű akadálymentesíté- ése	A települések közintézményeinek akadálymentes elérése; az általuk nyújtott szolgáltatások egyenlő eséllyel történő hozzáféréseinek biztosítása.		Országos Fogyatékosági Program (2015-2025)	Önkormányzati hivatal, gyógyszertár, ravatalozó akadálymentes elérése pályázati források igénybevételével	polgármeste r	2025. 12. 31. (szerda)	A mozgásukban korlátozottak számára könnyebbé válna az intézményekbe való bejutás.	pályázati forrás bevonása	Hosszú távon megoldódna a közintézmények akadálymentes elérése.	nem releváns

3. Megvalósítás

3.1 A megvalósítás előkészítése

Önkormányzatunk az általa fenntartott intézmények vezetői számára feladatul adja és ellenőrzi, a településen működő nem önkormányzati fenntartású intézmények vezetőit pedig partneri viszony során kéri, hogy a Helyi Esélyegyenlőségi Programot valósítsák meg, illetve támogassák.

Önkormányzatunk azt is kéri intézményeitől és partnereitől, hogy vizsgálják meg, és a program elfogadását követően biztosítsák, hogy az intézményük működését érintő, és az esélyegyenlőség szempontjából fontos egyéb közszolgáltatásokat meghatározó stratégiai dokumentumokba és iránymutatásokba épüljenek be és érvényesüljenek az egyenlő bánásmódról és esélyegyenlőségre vonatkozó azon kötelezettségek, melyek az önkormányzat Helyi Esélyegyenlőségi Programjában részletes leírásra kerültek.

Önkormányzatunk elvárja, hogy intézményei a Helyi Esélyegyenlőségi Program Intézkedési Tervében szereplő vállalásokról, az őket érintő konkrét feladatokról intézményi szintű akcióterveket és évente cselekvési ütemterveket készítsenek.

Önkormányzatunk a HEP kidolgozására és megvalósítására, továbbá értékelésére, ellenőrzésére és az ennek során nyert információk visszacsatolására, valamint a programba történő beépítésének garantálására **Helyi Esélyegyenlőségi Programért Felelős Fórumot** hoz létre és működtet.

A fentiekkel kívánjuk biztosítani, hogy az HEP IT-ben vállalt feladatok településünkön maradéktalanul megvalósuljanak.

3.2 A megvalósítás folyamata

A társadalmi partnerség és együttműködés egyik eszköze a HEP Fórumok szervezése lehet. HEP Fórumok segítségével a helyi állami, önkormányzati, egyházi és civil szervezetek között a hatékonyabb együttműködés alakulhat ki. a célcsoportok esélyegyenlőségi problémáinak a beazonosításában, a problémákra adekvátan válaszoló intézkedések megfogalmazásában, összehangolásában, valamint a HEP intézkedéseinek megvalósításában, megkönnyítve így az önkormányzatok esélyteremtő feladatainak ellátását.

A HEP Fórum feladatai:

- a célcsoportok esélyegyenlőségi problémáinak a beazonosítása, a problémákra adekvátan válaszoló intézkedések megfogalmazása, összehangolása,
- a HEP intézkedéseinek megvalósításában, az HEP IT megvalósulásának figyelemmel kísérése, a HEP IT-ben lefektetett célok megvalósulásához szükséges beavatkozások évenkénti felülvizsgálata,
- annak figyelemmel kísérése, hogy a megelőző időszakban végrehajtott intézkedések elősegítették-e a kitűzött célok megvalósulását, és az ezen tapasztalatok alapján esetleges új beavatkozások meghatározása

- a HEP IT aktualizálása, az esetleges változások beépítése a HEP IT-be, a módosított HEP IT előkészítése képviselő-testületi döntésre
- az esélyegyenlőséggel összefüggő problémák megvitatása
- a HEP IT és az elért eredmények nyilvánosság elé tárása, dokumentálása, kommunikálása

Az esélyegyenlőség fókuszban lévő célcsoportjaihoz és/vagy kiemelt problématerületekre a terület aktorainak részvételével tematikus munkacsoportokat alakíthatunk az adott területen kitűzött célok megvalósítása érdekében. A munkacsoportok vezetői egyben tagjai az Esélyegyenlőségi Fórumnak is, a munkacsoportok rendszeresen (minimum évente) beszámolnak munkájukról az Esélyegyenlőségi Fórum számára.



A HEP Fórum működése:

A Fórum legalább kétévente, a felülvizsgálatok és az új HEP elfogadása előtt, de szükség esetén ennél gyakrabban ülésezik.

A Fórum működését megfelelően dokumentálja, üléseiről jegyzőkönyv készül.

A Fórum javaslatot tesz az HEP IT megvalósulásáról készített beszámoló elfogadására, vagy átdolgoztatására, valamint szükség szerinti módosítására.

A HEP Fórum egy-egy beavatkozási terület végrehajtására felelőst jelölhet ki tagjai közül.

A HEP Fórumok javasolt összetétele:

Tagok

- a település polgármestere,
- a település/közös önkormányzatok jegyzője,
- helyi nemzetiségi önkormányzatok vezetői,
- beavatkozási területekhez kapcsolódó önkormányzati bizottságok képviselői,
- helyi/térségi releváns közszolgáltató intézmények képviselői,
- meghatározó helyi/térségi gazdasági szereplők, munkáltatók képviselői,
- 2 000 fő lakosságszám feletti települések esetében a Szociálpolitikai Kerekasztal képviselői,
- helyi jelzőrendszeri felelős,
- a településen működő - a HEP célcsoportjai kapcsán érintett - civil szervezetek és egyházak képviselői,
- A HEP intézkedési tervében szereplő intézkedések végrehajtásáért felelős intézmények, szervezetek képviselői,
- a település HEP referense,
- a rendvédelmi és közbiztonsági szervezetek képviselői,
- egyéb tagok (pl. tapasztalati szakértőként valamely célcsoportban érintett személy, vagy a településen aktív szerepet vállaló személyek).

Állandó meghívottak

- a település képviselő-testületének tagjai,
- az illetékes esélyegyenlőségi mentor,
- tankerületi központ képviselője,
- környező települések önkormányzati szereplői,
- járási jelzőrendszeri tanácsadó,
- egyéb meghívottak (járási hivatalok beavatkozási területekhez és célcsoportokhoz kapcsolódó szervezeti egységeinek képviselői, térségi felzárkózási programok képviselői).

3.3 Monitoring és visszacsatolás

A Helyi Esélyegyenlőségi Program megvalósulását, végrehajtását a HEP Fórum ellenőrzi, és javaslatot készít a HEP szükség szerinti aktualizálására az egyes beavatkozási területek felelőseinek, illetve a létrehozott munkacsoportok beszámolóinak alapján.

3.4 Nyilvánosság

A program elfogadását megelőzően, a véleménynyilvánítás lehetőségének biztosítása érdekében nyilvános fórumot hívunk össze.

A véleményformálás lehetőségét biztosítja az Helyi Esélyegyenlőségi Program nyilvánosságra hozatala is, valamint a megvalósítás folyamatát koordináló HEP Fórum első ülésének mihamarabbi összehívása.

A nyilvánosság folyamatos biztosítására legalább évente tájékoztatjuk a program megvalósításában elért eredményekről, a monitoring eredményeiről a település döntéshozóit, tisztségviselőit, az intézményeket és az együttműködő szakmai és társadalmi partnerek képviselőit.

A HEP Fórum által végzett monitoring vizsgálatok eredményeit nyilvánosságra hozzuk a személyes adatok védelmének biztosítása mellett. A nyilvánosság biztosítására az önkormányzat honlapja, a helyi média áll rendelkezésre. Az eredményekre felhívjuk a figyelmet az önkormányzat és intézményeinek különböző rendezvényein, beépítjük kiadványainkba, a tolerancia, a befogadás, a hátrányos helyzetűek támogatásának fontosságát igyekszünk megértetni a lakossággal, a támogató szakmai és társadalmi környezet kialakítása érdekében.

3.5 Kötelezettségek és felelősség

Az esélyegyenlőséggel összefüggő feladatokért az alábbi személyek/csoportok felelősek:

A Helyi Esélyegyenlőségi Program végrehajtásáért az önkormányzat részéről a polgármester felel.

- Az ő feladata és felelőssége a HEP Fórum létrejöttének szervezése, működésének sokoldalú támogatása, az önkormányzat és a HEP Fórum közötti kapcsolat biztosítása.
- Folyamatosan együttműködik a HEP Fórum vezetőjével.
- Felelősségi körébe tartozó, az alábbiakban felsorolt tevékenységeit a HEP Fórum bevonásával és támogatásával végzi. Így
 - o Felel azért, hogy a település minden lakója és az érintett szakmai és társadalmi partnerek számára elérhető legyen a Helyi Esélyegyenlőségi Program.
 - o Figyelemmel kíséri azt, hogy az önkormányzat döntéshozói, tisztségviselői és intézményeinek dolgozói megismerik és követik a HEP-ben foglaltakat.
 - o Támogatnia kell, hogy az önkormányzat, illetve intézményeinek vezetői minden ponton megkapják a szükséges felkészítést és segítséget a HEP végrehajtásához.
 - o Kötelessége az egyenlő bánásmód elvét sértő esetekben meg tennie a szükséges lépéseket, vizsgálatot kezdeményezni, és a jogsértés következményeinek elhárításáról intézkedni

A település vezetése, az önkormányzat tisztségviselői és a települési intézmények vezetői

- felelősek azért, hogy ismerjék az egyenlő bánásmódra és esélyegyenlőségre vonatkozó jogi előírásokat, biztosítsák a diszkriminációmentes intézményi szolgáltatásokat, a befogadó és toleráns légkört, és megragadjanak minden alkalmat, hogy az esélyegyenlőséggel kapcsolatos ismereteiket bővítő képzésen, egyéb programon részt vegyenek.
- Felelőségük továbbá, hogy ismerjék a HEP IT-ben foglaltakat és közreműködjenek annak megvalósításában.
- Az esélyegyenlőség sérülése esetén hivatalosan jelezzék azt a HEP IT kijelölt irányítóinak.
- Az önkormányzati intézmények vezetői intézményi akciótervben gondoskodjanak az Esélyegyenlőségi Programban foglaltaknak az intézményükben történő maradéktalan érvényesüléséről.

Szükséges továbbá, hogy a jogszabály által előírt feladat-megosztás, együttműködési kötelezettség alapján a települési önkormányzattal kapcsolatban álló szereplők ismerjék a HEP-et, annak megvalósításában aktív szerepet vállaljanak.

3.6 Érvényesülés, módosítás

Amennyiben a **kétévente előírt** – de ennél gyakrabban, pl. évente is elvégezhető - **felülvizsgálat** során kiderül, hogy a HEP IT-ben vállalt célokat nem sikerül teljesíteni, **a HEP Fórum megvitatja a beavatkozási tevékenységek korrekciójára, kiegészítésére vonatkozó intézkedési tervjavaslatát** annak érdekében, hogy a célok teljesíthetők legyenek.

Az HEP IT-t mindenképp módosítani szükséges, ha megállapításaiban lényeges változás következik be, illetve amennyiben a tervezett beavatkozások nem elegendő módon járulnak hozzá a kitűzött célok megvalósításához.

Az egyenlő bánásmód elvét sértő esetekben az HEP IT végrehajtásáért felelős személy megteszi a szükséges lépéseket, vizsgálatot kezdeményez, és intézkedik a jogsértés következményeinek elhárításáról.

4. Elfogadás módja és dátuma

I. A Ostffyasszonyfa község Helyi Esélyegyenlőségi Programjának szakmai és társadalmi vitája megtörtént. Az itt született észrevételeket a megvitatást követően a HEP Intézkedési Tervébe beépítettük.

II. Ezt követően Ostffyasszonyfa község képviselő-testülete a Helyi Esélyegyenlőségi Programot (melynek része az Intézkedési Terv) megvitatta és a 31/2023.(III.29.) számú határozatával elfogadta.

Csatolt melléklet:

- képviselő testület elfogadó határozatának kivonata

A kötelező táblák és az összefoglaló IT tábla nem a melléklete a HEP-nek hanem az egységes szerkezetbe foglalt HEP kötelező eleme!

Ostffyasszonyfa, 2023. március 29.



Aláírás

Celldömölki Közös Önkormányzati Hivatal
9500 Celldömölk, Városháza tér 1.

Kivonatos másolat Ostffyasszonyfa Község
Önkormányzata Képviselő-testületének 2023. március 29-i üléséről:

31/2023./III.29/ sz. képviselő-testületi határozat:

Ostffyasszonyfa Község Önkormányzatának Képviselő-testülete az egyenlő bánásmódról és az esélyegyenlőség előmozdításáról szóló 2003. évi CXXV. törvény 31. § (1) bekezdése alapján Ostffyasszonyfa község 2023-2028. évekre szóló Helyi Esélyegyenlőségi Programját elfogadja.

Felelős: Ács Attila polgármester
Farkas Gábor jegyző

Határidő: azonnal

Celldömölk, 2023. március 29.



Farkas Gábor
jegyző